



Federazione Italiana Triathlon

Bilancio d'esercizio al 31 dicembre 2024
(con relativa relazione della società di revisione)

KPMG S.p.A.
24 giugno 2025



KPMG S.p.A.
Revisione e organizzazione contabile
Via Curtatone, 3
00185 ROMA RM
Telefono +39 06 80961.1
Email it-fmauditaly@kpmg.it
PEC kpmgspa@pec.kpmg.it

Relazione della società di revisione indipendente

*Al Consiglio Federale della
Federazione Italiana Triathlon*

Giudizio

Abbiamo svolto la revisione contabile del bilancio d'esercizio della Federazione Italiana Triathlon (nel seguito anche la "Federazione"), costituito dallo stato patrimoniale al 31 dicembre 2024, dal conto economico e dal rendiconto finanziario per l'esercizio chiuso a tale data e dalla nota integrativa.

A nostro giudizio, il bilancio d'esercizio fornisce una rappresentazione veritiera e corretta della situazione patrimoniale e finanziaria della Federazione Italiana Triathlon al 31 dicembre 2024 e del risultato economico per l'esercizio chiuso a tale data in conformità ai criteri di redazione illustrati nella nota integrativa.

Elementi alla base del giudizio

Abbiamo svolto la revisione contabile in conformità ai principi di revisione internazionali (ISAs). Le nostre responsabilità ai sensi di tali principi sono ulteriormente descritte nel paragrafo "*Responsabilità della società di revisione per la revisione contabile del bilancio d'esercizio*" della presente relazione. Siamo indipendenti rispetto alla Federazione Italiana Triathlon in conformità alle norme e ai principi in materia di etica e di indipendenza dell'*International Code of Ethics for Professional Accountants (including International Independence Standards)* (IESBA Code) emesso dall'*International Ethics Standards Board for Accountants* applicabili alla revisione contabile del bilancio d'esercizio. Riteniamo di aver acquisito elementi probativi sufficienti e appropriati su cui basare il nostro giudizio.

Richiami di informativa

Criteri di redazione del bilancio d'esercizio

Richiamiamo l'attenzione alla nota integrativa del bilancio d'esercizio che ne descrive i criteri di redazione. Il bilancio d'esercizio è stato redatto in conformità alla normativa del Codice Civile, interpretata ed integrata dai principi e criteri elaborati dall'Organismo Italiano di Contabilità, agli schemi, ai principi ed ai criteri di formulazione previsti dal regolamento di contabilità delle Federazioni Sportive Nazionali emanati dal CONI e dal regolamento di amministrazione della Federazione. Il nostro giudizio non è espresso con rilievi in relazione a tale aspetto.

Fondo di Dotazione

Il Presidente Federale, nelle note esplicative al bilancio d'esercizio al 31 dicembre 2024, descrive che il Fondo di Dotazione della Federazione, evidenzia un valore a fine esercizio inferiore al limite minimo



Federazione Italiana Triathlon
Relazione della società di revisione
31 dicembre 2024

richiesto dalla circolare del CONI n. 3 dell'11 ottobre 2005. Il Presidente Federale, inoltre, rappresenta che la differenza per allineare il valore del Fondo di Dotazione minimo della Federazione a quanto previsto dalla Circolare in parola, sarà recuperata attraverso le azioni previste dal Bilancio Preventivo al 31 dicembre 2025. Il nostro giudizio non è espresso con rilievi in relazione a tale aspetto.

Altri aspetti

La presente relazione non è emessa ai sensi di legge stante il fatto che la Federazione non era obbligata alla revisione legale ai sensi del D.Lgs. 39/10 con riferimento all'esercizio chiuso al 31 dicembre 2024.

Il nostro incarico non ha pertanto comportato lo svolgimento delle procedure di revisione finalizzate alla verifica della regolare tenuta della contabilità sociale previste dal principio di revisione SA Italia 250B né quelle finalizzate all'espressione dei giudizi e della dichiarazione ai sensi dell'art. 14, comma 2, lettere e), e-bis) ed e-ter), del D.Lgs. 39/10 previste dal principio di revisione SA Italia 720B.

Responsabilità del Presidente Federale e del Collegio dei Revisori dei Conti della Federazione Italiana Triathlon per il bilancio d'esercizio

Il Presidente Federale è responsabile per la redazione del bilancio d'esercizio che fornisca una rappresentazione veritiera e corretta in conformità ai criteri di redazione illustrati nella nota integrativa e per quella parte del controllo interno dallo stesso ritenuta necessaria per consentire la redazione di un bilancio che non contenga errori significativi dovuti a frodi o a comportamenti o eventi non intenzionali.

Il Presidente Federale è responsabile per la valutazione della capacità della Federazione di continuare a operare come un'entità in funzionamento e, nella redazione del bilancio d'esercizio, per l'appropriatezza dell'utilizzo del presupposto della continuità aziendale, nonché per una adeguata informativa in materia. Il Presidente Federale utilizza il presupposto della continuità aziendale nella redazione del bilancio d'esercizio a meno che abbia valutato che sussistono le condizioni per lo scioglimento della Federazione o per l'interruzione dell'attività o non abbia alternative realistiche a tali scelte.

Il Collegio dei Revisori dei Conti ha la responsabilità della vigilanza, nei termini previsti dallo Statuto, sul processo di predisposizione dell'informativa finanziaria della Federazione.

Responsabilità della società di revisione per la revisione contabile del bilancio d'esercizio

I nostri obiettivi sono l'acquisizione di una ragionevole sicurezza che il bilancio d'esercizio nel suo complesso non contenga errori significativi, dovuti a frodi o a comportamenti o eventi non intenzionali, e l'emissione di una relazione di revisione che includa il nostro giudizio. Per ragionevole sicurezza si intende un livello elevato di sicurezza che, tuttavia, non fornisce la garanzia che una revisione contabile svolta in conformità ai principi di revisione internazionali (ISAs) individui sempre un errore significativo, qualora esistente. Gli errori possono derivare da frodi o da comportamenti o eventi non intenzionali e sono considerati significativi qualora ci si possa ragionevolmente attendere che essi, singolarmente o nel loro insieme, siano in grado di influenzare le decisioni economiche degli utilizzatori prese sulla base del bilancio d'esercizio.

Nell'ambito della revisione contabile svolta in conformità ai principi di revisione internazionali (ISAs), abbiamo esercitato il giudizio professionale e abbiamo mantenuto lo scetticismo professionale per tutta la durata della revisione contabile. Inoltre:

- abbiamo identificato e valutato i rischi di errori significativi nel bilancio d'esercizio, dovuti a frodi o a comportamenti o eventi non intenzionali; abbiamo definito e svolto procedure di revisione in risposta a tali rischi; abbiamo acquisito elementi probativi sufficienti e appropriati su cui basare il nostro



Federazione Italiana Triathlon

Relazione della società di revisione

31 dicembre 2024

giudizio. Il rischio di non individuare un errore significativo dovuto a frodi è più elevato rispetto al rischio di non individuare un errore significativo derivante da comportamenti o eventi non intenzionali, poiché la frode può implicare l'esistenza di collusioni, falsificazioni, omissioni intenzionali, rappresentazioni fuorvianti o forzature del controllo interno;

- abbiamo acquisito una comprensione del controllo interno rilevante ai fini della revisione contabile allo scopo di definire procedure di revisione appropriate nelle circostanze e non per esprimere un giudizio sull'efficacia del controllo interno della Federazione;
- abbiamo valutato l'appropriatezza dei criteri di redazione utilizzati nonché la ragionevolezza delle stime contabili effettuate dal Presidente Federale, inclusa la relativa informativa;
- siamo giunti a una conclusione sull'appropriatezza dell'utilizzo da parte del Presidente Federale del presupposto della continuità aziendale e, in base agli elementi probativi acquisiti, sull'eventuale esistenza di un'incertezza significativa riguardo a eventi o circostanze che possono far sorgere dubbi significativi sulla capacità della Federazione di continuare a operare come un'entità in funzionamento. In presenza di un'incertezza significativa, siamo tenuti a richiamare l'attenzione nella relazione di revisione sulla relativa informativa di bilancio ovvero, qualora tale informativa sia inadeguata, a riflettere tale circostanza nella formulazione del nostro giudizio. Le nostre conclusioni sono basate sugli elementi probativi acquisiti fino alla data della presente relazione. Tuttavia, eventi o circostanze successivi possono comportare che la Federazione cessi di operare come un'entità in funzionamento;
- abbiamo valutato la presentazione, la struttura e il contenuto del bilancio d'esercizio nel suo complesso, inclusa l'informativa, e se il bilancio d'esercizio rappresenti le operazioni e gli eventi sottostanti in modo da fornire una corretta rappresentazione.

Abbiamo comunicato ai responsabili delle attività di *governance*, tra gli altri aspetti, la portata e la tempistica pianificate per la revisione contabile e i risultati significativi emersi, incluse le eventuali carenze significative nel controllo interno identificate nel corso della revisione contabile.

Roma, 24 giugno 2025

KPMG S.p.A.

Marco Maffei
Socio



RELAZIONE DEL PRESIDENTE AL 31 dicembre 2024

Nell'esercizio chiuso al 31 dicembre 2024 la Federazione Italiana Triathlon, ha potuto svolgere regolare attività, così come previsto dallo statuto e dai regolamenti.

L'attività della Federazione svolta nel 2024 può essere sintetizzata attraverso l'esposizione dei principali dati consuntivi:

- Società' affiliate **551**;
- Totale tesserati **28.368** di cui 24.483 tesserati annuali (**2.655 della categoria Giovanissimi e 2.628 della categoria Giovani**) e 3.885 tesserati giornalieri;
- n° **512** Gare svolte sul territorio nazionale di cui:

svolgimento di **231** gare giovanili suddivise in minitriathlon/triathlon kids, miniduathlon/duathlon kids, aquathlon, per i giovani e giovanissimi con organizzazione dei relativi Campionati Italiani, oltre al Trofeo Italia.

L'analisi dell'anno appena concluso, oltre che da un punto di vista istituzionale e statutario, non può prescindere dall'analisi dei dati contabili, espressi in termini economici in conformità agli schemi, ai principi ed ai criteri emanati dal CONI e dagli OIC.

I costi e i ricavi sono esposti secondo la loro competenza economica e rappresentano l'attività svolta dalla Federazione nel corso del 2024.

I ricavi accolgono le voci relative all'attività associativa, quelle relative ai contributi erogati da Sport e Salute SpA, dal C.I.P., ai contributi degli enti a sostegno dell'attività centrale e dei nostri comitati e alle sponsorizzazioni, nonché altre entrate.

I costi accolgono le voci relative alle principali spese di funzionamento dell'attività federale e dei suoi organi, ma soprattutto le spese relative allo svolgimento dell'attività sportiva di Preparazione Olimpica e Paralimpica, con il "focus" sulla partecipazione ai Giochi Olimpici e Paralimpici, l'attività delle altre rappresentative nazionali, lo svolgimento dell'attività sportiva internazionale, che si è concretizzata nell'organizzazione diretta della **WTCS di Cagliari**, la prima edizione della **World Triathlon Cup di Roma** e i **Campionati Mondiali di Winter Triathlon di Pargelato-Sestriere**, lo svolgimento del **progetto Erasmus "EUTRIWEEK"** finanziato direttamente da un Bando Europeo per la promozione dello sport giovanile che ha visto la Fitri quale capo fila affiancata da 9 Federazioni partners europee, lo svolgimento dell'attività nazionale con particolare attenzione all'attività giovanile con l'organizzazione dei propri campionati nazionali e la promozione sportiva con investimenti crescenti attraverso i bandi per le **Borse di Studio** e il **Progetto il Triathlon entra a scuola**.



Il bilancio d'esercizio, in ossequio alle modifiche apportate dal D.Lgs 139/2015 è composto dallo stato patrimoniale, dal conto economico, rendiconto finanziario OIC, dalla nota integrativa ed è accompagnato:

- dalla relazione del Collegio dei Revisori dei Conti;
- dalla relazione di certificazione della società di revisione incaricata KPMG S.p.A..

Ciò premesso di seguito sono illustrate le risultanze contabili dell'anno 2024 nonché la loro formazione e finalizzazione.

Valore Della Produzione

Ricavi

I ricavi alla fine dell'esercizio risultano essere:

Descrizione	31/12/2024
Contributi Sport e Salute	2.880.966
Contributi dello Stato, Regione, Enti Locali	1.957.045
Quote degli associati	1.459.834
Ricavi da Manifestazioni Internazionali	424.440
Ricavi da Manifestazioni Nazionali	51.899
Ricavi da pubblicità e sponsorizzazioni	414.442
Altri ricavi della gestione ordinaria	100.252
Contributi Comitato Italiano Paralimpico	581.283
Totale attività centrale	7.870.163

3

Contributi Sport e Salute SpA

I Contributi da Sport e Salute SpA sono stati imputati in relazione alle comunicazioni pervenute dall'Ente.

Contributi Enti

Tale categoria di ricavi comprende i contributi in favore della Federazione per l'organizzazione di eventi sportivi di rilevanza mondiale come la WTCS di Cagliari, la WTC di Roma, la WTPC di Taranto e i Campionati Mondiali di Winter Triathlon di Pragelato Sestriere ed altri contributi regionali/provinciali a seguito dell'attività sviluppata sul territorio dai nostri comitati/delegati regionali/provinciali ed a questi imputati.

Quote Associative

Tale categoria di ricavi comprende le quote di affiliazione, di tesseramento, le tasse gara, le quote per la formazione. **Le quote associative presentano, nel loro complesso, un significativo incremento del 6% rispetto al precedente esercizio.**



Ricavi da Manifestazioni Internazionali/Nazionali

I ricavi connessi alle manifestazioni internazionali e nazionali presentano entrambi incrementi significativi **(+201% e +246%)**, rispettivamente dovuti al finanziamento del Bando Erasmus della Commissione Europea per il progetto “EUTRIWEEK”, alle iscrizioni del Campionato Mondiale di Winter Triathlon di Pragelato, alle iscrizioni della WTPC di Taranto e a sponsorizzazioni del Campionato Italiano Giovani di Lovadina di Spresiano, diritti televisivi e a quote di iscrizione per l’organizzazione diretta del Campionato Italiano Giovani di Lovadina di Spresiano

Ricavi da Pubblicità e Sponsorizzazioni

I proventi da pubblicità e sponsorizzazione, in linea generale, riguardano accordi sponsor e i fornitori ufficiali leader nei rispettivi campi merceologici, relativamente ad investimenti monetari e la quote di sponsorizzazione direttamente collegate all’attività della Stazione Appaltante costituita ad inizio 2024.

Altri Ricavi Gestione Ordinaria

Gli altri ricavi della gestione ordinaria si riferiscono a prestazioni di terzi non riconducibili a voci precedentemente indicate come il recupero e rimborso di somme da terzi, le iscrizioni al camp del Comitato Regionale Lazio e alla destinazione dell’utile di esercizio 2023 della controllata FITRI Servizi srl e le sopravvenienze attive dovute essenzialmente ad arrotondamenti attivi.

Contributi Comitato Italiano Paralimpico

I contributi CIP si riferiscono alla contribuzione dell’attività di preparazione paralimpica e di attività sportiva paralimpica oltre che il finanziamento di risorse umane dedicate al settore sia in termini organizzativo-logistici che di gestione amministrativa delle risorse economiche. **Questa categoria registra un importante incremento del 30% per effetto maggiore contribuzione per il sostenimento delle attività connesse al GIA per la qualificazione ai Giochi Paralimpici di Parigi 2024, oltre che i contributi per l’organizzazione della WTPC di Taranto, la formazione tecnica e la promozione sportiva.**

Il valore della produzione ammonta complessivamente ad euro 7.870.163 con un incremento complessivo del 1%, ed è così articolato :



Descrizione	31/12/2024	% su tot.	31/12/2023	% su tot.	Differenza	Diff. %
Contributi Sport e Salute	2.880.966	37%	3.379.985	43%	-499.018	-15%
Contributi dello Stato, Regione, Enti Locali	1.957.045	25%	1.922.458	25%	34.588	2%
Quote degli associati	1.459.834	19%	1.377.336	18%	82.497	6%
Ricavi da Manifestazioni Internazionali	424.440	5%	141.217	2%	283.223	201%
Ricavi da Manifestazioni Nazionali	51.899	1%	15.000	0%	36.899	246%
Ricavi da pubblicità e sponsorizzazioni	414.442	5%	431.642	6%	-17.199	-4%
Altri ricavi della gestione ordinaria	100.252	1%	85.905	1%	14.347	17%
Contributi Comitato Italiano Paralimpico	581.283	7%	448.312	6%	132.971	30%
Totale attività centrale	7.870.163	100%	7.801.854	100%	68.308	1%

Costi Della Produzione

I costi della produzione, pari complessivamente ad euro 8.050.592, hanno registrato un decremento pari al 3% rispetto al precedente esercizio.

I costi della Federazione sono suddivisi in Costi Per Attività Sportiva (centrale e territoriale) e Costi per Funzionamento (centrale e territoriale).

Costi Attività Sportiva

Le risorse disponibili risultano finalizzate allo svolgimento dei seguenti progetti e programmi di attività sportiva:

Descrizione	31/12/2024
Attività Sportiva	
Preparazione Olimpica/Alto livello	1.141.731
Organizzazione Manifestaz. Sportive Intern.li	2.135.444
Organizz. Manifestazione Sportive Nazionali	1.151.659
Partecipazione ad organismi internazionali	8.187
Formazione ricerca e documentazione	123.273
Promozione Sportiva	516.146
Contributi per l'attività sportiva	185.299
Costi per altri servizi e prestazioni	102.503
Ammortamenti attività sportiva	22.780
Costi attività paralimpica	523.500
Costi attività sportiva Struttura Territoriale	293.240
Totale attività sportiva	6.203.762



Costi per attività di Preparazione Olimpica

Tali costi rappresentano le spese sostenute dalla Federazione per la Preparazione Olimpica/Alto Livello che trovano adeguata copertura nel contributo di Sport e Salute ricevuto, sintetizzate nel documento programmatico denominato GIPSO.

Le voci relative ai costi complessivi di PO/AL presentano un decremento del 19% rispetto all'esercizio precedente, causato soprattutto dalla qualificazione ai Giochi Olimpici di Parigi 2024, che ha richiesto un focus particolare in merito a scelte strategiche in termini di risorse umane ed economiche che hanno consentito la qualifica di n.3 donne e n.2 uomini oltre che la mixed relay, qualificata direttamente grazie all'8° posto nel rank mondiale e che ha concluso con un brillante 6° posto finale che ha migliorato l'8° posto di Tokyo 2020.

Lo sviluppo dei programmi di spesa si è articolato sulla partecipazione alle manifestazioni che hanno assegnato punteggio valido per la qualificazione olimpica, sull'organizzazione di stage di allenamenti, sul funzionamento delle commissioni tecniche oltre che su interventi mirati in favore degli atleti.

Rientrano nello sviluppo di questi programmi anche l'organizzazione di stage di allenamento delle rappresentative nazionali non olimpiche e la partecipazione a Mondiali ed Europei di Winter Triathlon e Multisport oltre le spese inerenti l'acquisto di materiale sportivo per gare ed allenamenti e i compensi dello staff tecnico e sanitario di PO.

6

Costi per Attività delle Rappresentative Nazionali

Tale voce di spesa riguarda l'attività delle rappresentative nazionali Junior e Youth, la partecipazione a stage di allenamento, i costi per i compensi al complesso dei tecnici che si occupano delle rappresentative del "Programma Sviluppo".

Il totale dei costi di tale macro-obiettivo rappresenta circa il 19% del totale dei costi della produzione della Federazione Italiana Triathlon.

Organizzazione Manifestazioni Sportive Internazionali

Tale obiettivo, che presenta uno minimo scostamento percentuale rispetto al dato emerso nel precedente esercizio pari al -1%, rappresenta appieno quanto messo in campo per confermare, dopo i successi organizzativi precedenti, il ruolo della Fitri nel panorama sportivo internazionale attraverso l'organizzazione diretta della World Triathlon Championship Series, su distanza olimpica, di Cagliari; l'organizzazione della World Triathlon Cup di Roma; l'organizzazione dei Campionati Mondiali di Winter Triathlon, il sostegno alla Europe Triathlon Cup di Caorle e non ultimo, lo svolgimento del progetto "EUTRIWEEK" collegato al Bando



della Commissione Europea vinto dalla Federazione per la promozione dello sport giovanile a livello counitario.

Costi per Organizzazione Manifestazioni Nazionali

Tale obiettivo comprende i costi sostenuti per le necessarie coperture assicurative dei tesserati e delle società sportive, i costi del settore Giudici di Gara, le spese per il settore Antidoping nonché i costi sostenuti dall'organizzazione dell'ufficio/commissione gare nel suo complesso ed inerenti servizi offerti agli organizzatori dei campionati italiani, ed i premi di classifica riguardanti i circuiti gare 2024, delegati tecnici, giudici e staff e contributi ai Comitati Organizzatori.

Il confronto con il precedente esercizio presenta un incremento del 12% per effetto di un generale incremento a supporto dell'attività sportiva.

Costi per Organismi Internazionali e Nazionali

Tale voce, comprende essenzialmente i costi per l'affiliazione annuale agli organismi internazionali World Triathlon e Europe Triathlon e la partecipazione ai relativi congressi annuali e riunioni di board o commissioni da parte dei delegati federali.

Costi per Attività di Formazione Ricerca e documentazione

In tale obiettivo rientrano i costi per la formazione dei quadri tecnici, attraverso l'organizzazione di corsi per la formazione e aggiornamento di istruttori, allenatori, coordinatori, nonché il Convegno Tecnico Scientifico con investimento sulle piattaforme online per lo svolgimento delle sessioni da remoto e i compensi della struttura organizzativa del settore.

A queste spese si affiancano i non meno importanti costi per la ricerca e documentazione inerenti, specificatamente, le riprese televisive e le collaborazioni dell'ufficio stampa.

Costi per Attività di Promozione Sportiva- Costi per Contributi all'Attività Sportiva

Tale voce comprende i costi sostenuti per l'organizzazione (trasferte e soggiorni, coppe e medaglie, maglie, cronometraggi) delle manifestazioni giovanili quali Coppa delle Regioni, Campionati Italiani Giovani e Giovanissimi di Triathlon e Duathlon, Coppa Italia e Trofeo Italia nonché i costi relativi e strettamente collegati alla stessa attività giovanile delle varie società affiliate prevedendo contributi/premi di varia entità in relazione ai risultati conseguiti ed all'attività svolta.

Da segnalare in questo macro obiettivo i costi del progetto, finanziato da Sport e Salute, scuola attiva Kids e Junior, i costi del bando Borse di Studio Studente/Atletae lo svolgimento di un evento promozionale rivolto alle categorie giovanili svolto a Roma nel mese di dicembre e finanziato dalla Regione Lazio.



Altri Costi per Attività Sportiva

Tale voce viene movimentata per mettere in risalto il coinvolgimento diretto della Federazione nell'organizzazione del Gala del triathlon, al quale il servizio sportello antidoping, la gestione dell'attività commerciale federale collegata alle sponsorizzazioni e, in ottica analisi delle performance ESG secondo il modello di allocazione delle risorse, le spese per la consulenza collegata.

Ammortamenti per attività sportiva

Comprendono le quote di accantonamento annuale che misurano lo stato di obsolescenza dei cespiti federali dedicati all'attività sportiva.

Costi per Attività Sportiva Territoriale

I costi contabilizzati relativi all'attività sportiva delle OT, derivano dalla rendicontazione delle somme messe a disposizione quali anticipazioni spese correnti e residui precedenti e dai finanziamenti ricevuti da Enti Territoriali per attività sportiva e promozionale in regione.

Costi per attività di Preparazione e Attività Sportiva Paralimpica

L'articolazione delle spese di questa categoria, da paragonarsi con quanto contenuto nel GIPSO, si sviluppano in un documento programmatico denominato GIA.

Il finanziamento dei relativi costi avviene attraverso contributi finalizzati del CIP ai quali si somma l'assegnazione di disponibilità integrative federali.

Tali attività si sono concretizzate attraverso la partecipazione a gare che hanno assegnato punteggi validi per la Qualificazione ai Giochi Paralimpici di Parigi 2024 con la qualificazione di n° 3 donne e n.3 uomini e soprattutto la conquista di due Argenti di **Francesca Tarantello e Veronica Yoko Plebani**.

Le altre spese si sono articolate in raduni collegiali di preparazione, compensi per la struttura tecnica e medica di riferimento, nonché formazione e promozione sportiva con partecipazione a congressi oltre che riunioni programmatiche e attività promozionali su tutto il territorio italiano e che hanno coinvolto le società sportive affiliate.

A tali attività si affiancano le spese connesse all'organizzazione della World Triathlon Paracup di Taranto.

Il dato di confronto con il precedente esercizio presenta un incremento pari al 18% che riflette comunque il completo utilizzo delle somme erogate a titolo di contributo da parte del CIP oltre che il coinvolgimento sempre maggiore di risorse in termini di investimento e forza lavoro in questo settore.



COSTI FUNZIONAMENTO

Le risorse disponibili risultano finalizzate allo svolgimento dei seguenti progetti e programmi di funzionamento federale:

Descrizione	31/12/2024
Costi per il personale e collaborazioni	1.233.595
Organi e Commissioni federali	246.273
Costi generali	309.022
Ammortamenti per funzionamento	5.203
Totale costi funzionamento centrale	1.794.093

Costi Personale e Collaboratori

Accolgono gli oneri da sostenere in relazione al Personale Dipendente F.I.Tri., all'accantonamento del fondo di trattamento di fine rapporto dei dipendenti federali ed i costi dei collaboratori.

Costi per Organi e Commissioni Federali

Tengono conto dei costi relativi all'organizzazione amministrativa e logistica e dei rimborsi spese per la partecipazione alle riunioni dei vari Organi e Commissioni Federali ivi compresi i costi per l'organizzazione di n° 2 Consultazioni Nazionali in presenza, dei compensi e gettoni erogati al Collegio dei Revisori dei Conti, agli Organi di giustizia, al Presidente Federale finanziato dalle attività di sponsorizzazione e la celebrazione dell'Assemblea Ordinaria Elettiva svolta lo scorso 31 agosto.

Tale obiettivo presenta con un incremento complessivo dei costi rispetto al precedente esercizio del 29% collegato essenzialmente all'organizzazione della Assemblea Elettiva.

Costi Generali

Tengono conto dei costi sostenuti per la dotazione ed il funzionamento degli uffici, per consulenze legali e fiscali di cui la F.I.Tri. deve necessariamente dotarsi per far fronte ai mutevoli scenari giuridici oltre che fiscali e principalmente alla manutenzione delle attrezzature hardware e software idonei allo svolgimento dell'attività di base specifica nonché i costi sostenuti per il funzionamento del sito internet.

Complessivamente in tale obiettivo si registra un decremento complessivo del 20% dato questo che mette in risalto l'efficientamento delle attività della Federazione senza incidere sui costi.

Ammortamenti per il Funzionamento

Accolgono le quote di accantonamento annuale che misurano lo stato di obsolescenza dei cespiti materiali, dedicati all'attività funzionale degli uffici federali.



Costi di Funzionamento Territoriale

I costi imputati al funzionamento delle OT, derivano dalla rendicontazione delle somme messe a disposizione quali anticipazioni spese correnti e residui precedenti riferite specificatamente ai costi generali di funzionamento, nonché le somme erogate direttamente dalla Federazione e su questo capitolo contabilizzate relativamente ai compensi erogati ai collaboratori amministrativo gestionali di quei comitati dotati di sedi presso strutture CONI.

Oneri Diversi di Gestione

Per effetto dell'aggiornamento e conseguente riclassificazione del piano dei conti da DL 139/2015 gli oneri straordinari vengono configurati quali oneri diversi di gestione.

In particolare in tale obiettivo vengono imputate le spese per imposte indirette, tasse e contributi relativamente alla tassa annuale di iscrizione alla Camera di Commercio e le sopravvenienze passive. Le sopravvenienze passive così riclassificate sono imputabili principalmente alla chiusura di vecchie cartelle esattoriali, conguagli gestore telefonia mobile e alla cancellazione di un credito IRPEF inesigibile risalente al 2018.

Oneri Tributari

Comprendono i costi per il pagamento delle tasse quali, IRAP (acconti e saldo), calcolato sulle retribuzioni del personale dipendente e dei collaboratori e IRES, calcolato sull'attività commerciale della Federazione.

Per ciò che riguarda l'IRES, calcolato sull'utile commerciale della Federazione si specifica che gli importi conseguenti sono oggetto di detassazione in quanto si tratta di utili reinvestiti nell'attività sportiva della Federazione.



Nella tabella di seguito l'evidenza delle variazioni intercorse rispetto al precedente esercizio::

Descrizione	31/12/2024	31/12/2023	Differenza	Diff. %
Attività Sportiva				
Preparazione Olimpica/Alto livello	1.141.731	1.401.863	-260.132	-19%
Organizzazione Manifestaz. Sportive Intern.li	2.135.444	2.147.666	-12.222	-1%
Organizz. Manifestazione Sportive Nazionali	1.151.659	1.029.714	121.945	12%
Partecipazione ad organismi internazionali	8.187	11.779	-3.592	-30%
Formazione ricerca e documentazione	123.273	173.626	-50.353	-29%
Promozione Sportiva	516.146	540.513	-24.367	-5%
Contributi per l'attività sportiva	185.299	189.800	-4.501	-2%
Costi per altri servizi e prestazioni	102.503	82.861	19.642	100%
Ammortamenti attività sportiva	22.780	22.772	8	0%
Costi attività paralimpica	523.500	442.620	80.880	18%
Costi attività sportiva Struttura Territoriale	293.240	343.954	-50.714	-15%
Totale attività sportiva	6.203.762	6.387.168	-183.406	-3%
Funzionamento e Costi Generali				
Costi per il personale e collaborazioni	1.233.595	1.244.125	-10.531	-1%
Organi e Commissioni federali	246.273	190.275	55.998	29%
Costi per la comunicazione	0	11.600	-11.600	-100%
Costi generali	309.022	384.169	-75.147	-20%
Ammortamenti per funzionamento	5.203	11.449	-6.247	-55%
Acca.to per svalutazione crediti	0	0	0	100%
Costi Funzionamento Strutture Territoriali	47.398	45.254	2.144	5%
Totale Funzionamento	1.841.491	1.886.872	-45.382	-2%
Acca.to per rischi ed oneri di funzionamento	0	0	0	100%
Oneri diversi di gestione	5.339	4.720	619	13%
Totale Costi	8.050.592	8.278.760	-228.168	-3%
Oneri Tributari	48.006	48.646	-640	-1%

In valori assoluti la Federazione Italiana Triathlon destina il 77% delle proprie spese per l'attività sportiva e il restante 23% per i costi tipici di funzionamento.



Il bilancio d'esercizio al 31 dicembre 2024 chiude con un risultato economico negativo pari ad euro 204.828 **la cui integrale copertura è garantita dalle riserve patrimoniali disponibili al netto del Fondo di Dotazione allocate** e ammontanti complessivamente ad euro 237.233.

Il fondo di dotazione minimo della Federazione, tenuto conto della circolare CONI in materia, al 31.12.2024 non deve essere inferiore ad euro 235.501, così determinato:

Formazione del Fondo di dotazione indisponibile				
Esercizio	2022	2023	2024	Totale
Costo della Produzione	7.044.826	8.278.760	8.050.592	23.374.178
Oneri finanziari	0			0
Oneri straordinari	0			0
Imposte sul reddito	80.997	47.791	47.136	175.924
Totale	7.125.823	8.326.551	8.097.728	23.550.102


Fondo di dotazione indisponibile = $\frac{23.550.102}{3} \times 3\% =$ **235.501**

Considerato che il valore minimo del Fondo di Dotazione adeguato al 31.12.2024 ammonta ad euro 235.501, il risultato esposto al 31.12.2024 e il valore delle riserve al netto del risultato d'esercizio 2024, l'importo che verrà destinato ad incrementare il fondo di dotazione ammonta ad euro 32.405.

Il valore del fondo di dotazione così determinato corrisponderà al valore del patrimonio netto (euro 230.833). La differenza per allineare il valore del fondo di dotazione minimo della Federazione, tenuto conto della circolare CONI in materia, per complessivi euro 4.668 sarà recuperata sul Bilancio Preventivo 2025

La presente Relazione del Presidente viene predisposta in accompagnamento al Bilancio d'esercizio al 31 dicembre 2024.

Il Presidente F.I.Tri.
Riccardo Giubilei




ATTIVO

Denominazione	A	B	Differenza A - B	
	STATO PATRIMONIALE 2024	STATO PATRIMONIALE 2023	€	%
SPA.B - IMMOBILIZZAZIONI				
SPA.B.01 - IMMOBILIZZAZIONI IMMATERIALI				
SPA.B.01.03- - OPERE DELL'INGEGNO (ROYALTIES), LICENZE D'USO, SOFTWARE	1.098,00	2.659,60	-1.561,60	-59%
TOTALE IMMOBILIZZAZIONI IMMATERIALI	1.098,00	2.659,60	-1.561,60	-59%
SPA.B.02 - IMMOBILIZZAZIONI MATERIALI				
SPA.B.02.02- - ATTREZZATURE SPORTIVE	78.449,67	98.056,39	-19.606,72	-20%
SPA.B.02.04.01 - Mobili arredi	11.570,79	14.263,79	-2.693,00	-19%
SPA.B.02.04.02 - Macchine d'ufficio	2.341,19	2.154,75	186,44	9%
SPA.B.02.04.03 - Automezzi	687,50	962,50	-275,00	-29%
SPA.B.02.04- - ALTRI BENI	14.599,48	17.381,04	-2.781,56	-16%
TOTALE IMMOBILIZZAZIONI MATERIALI	93.049,15	115.437,43	-22.388,28	-19%
SPA.B.03 - IMMOBILIZZAZIONI FINANZIARIE				
SPA.B.03.01- - PARTECIPAZIONI IN SOCIETA'	50.000,00	50.000,00		
SPA.B.03.03- - TITOLI	300.000,00	270.000,00	30.000,00	11%
TOTALE IMMOBILIZZAZIONI FINANZIARIE	350.000,00	320.000,00	30.000,00	9%
TOTALE IMMOBILIZZAZIONI	444.147,15	438.097,03	6.050,12	1%
SPA.C - ATTIVO CIRCOLANTE				
SPA.C.01 - RIMANENZE				
TOTALE RIMANENZE				
SPA.C.02 - CREDITI				
SPA.C.02.01- - CREDITI VERSO CLIENTI	245.641,35	675.740,71	-430.099,36	-64%
SPA.C.02.05.01- - CREDITI VERSO CONI	158.850,00	387.159,00	-228.309,00	-59%
SPA.C.02.05.02- - CREDITI VERSO STATO, REGIONI ED ENTI LOCALI	763.327,50	321.167,72	442.159,78	138%
SPA.C.02.05.03- - CREDITI VERSO ERARIO	32.065,36	44.831,84	-12.766,48	-28%
SPA.C.02.05.04- - CREDITI VERSO ALTRI SOGGETTI	563.216,61	99.569,86	463.646,75	466%
SPA.C.02.05.09- - DEPOSITO CAUZIONI		500,00	-500,00	-100%
SPA.C.02.05.70- - Crediti verso società partecipate	2.900,00	2.900,00		



ATTIVO

Denominazione	A	B	Differenza A - B	
	STATO PATRIMONIALE 2024	STATO PATRIMONIALE 2023	€	%
SPA.C.02.05.90 - Crediti verso personale	153,03	144,30	8,73	6%
SPA.C.02.05 - CREDITI VERSO ALTRI	1.520.512,50	856.272,72	664.239,78	78%
SPA.C.02.06.01 - FONDO SVALUTAZIONE CREDITI VERSO CLIENTI E VERSO ALTRI	-110,37	-110,37		
SPA.C.02.06 - FONDO SVALUTAZIONE CREDITI VERSO CLIENTI E VERSO ALTRI	-110,37	-110,37		
TOTALE CREDITI	1.766.043,48	1.531.903,06	234.140,42	15%
SPA.C.03 - ATTIVITA' FINANZIARIE CHE NON COSTITUISCONO IMMOBILIZZAZIONI				
TOTALE ATTIVITA' FINANZIARIE CHE NON COSTITUISCONO IMMOBILIZZAZIONI				
SPA.C.04 - DISPONIBILITA' LIQUIDE				
SPA.C.04.01.01 - C/C bancari	532.537,20	456.467,07	76.070,13	17%
SPA.C.04.01 - DEPOSITI BANCARI E POSTALI	532.537,20	456.467,07	76.070,13	17%
SPA.C.04.03 - CASSA	1.050,06	1.787,06	-737,00	-41%
TOTALE DISPONIBILITA' LIQUIDE	533.587,26	458.254,13	75.333,13	16%
TOTALE ATTIVO CIRCOLANTE	2.299.630,74	1.990.157,19	309.473,55	16%
SPA.D - RATEI E RISCONTI				
SPA.D.01 - RATEI E RISCONTI ATTIVI				
SPA.D.01.02.01 - Risconti Attivi	48.214,47	66.895,97	-18.681,50	-28%
SPA.D.01.02 - Risconti attivi	48.214,47	66.895,97	-18.681,50	-28%
TOTALE RATEI E RISCONTI ATTIVI	48.214,47	66.895,97	-18.681,50	-28%
TOTALE RATEI E RISCONTI	48.214,47	66.895,97	-18.681,50	-28%
TOTALE STATO PATRIMONIALE ATTIVO	2.791.992,36	2.495.150,19	296.842,17	12%



PASSIVO

Denominazione	A	B	Differenza A - B	
	STATO PATRIMONIALE 2024	STATO PATRIMONIALE 2023	€	%
SPP.A - PATRIMONIO NETTO				
SPP.A.01 - FONDO DI DOTAZIONE				
SPP.A.01.01 - Fondo di dotazione	198.428,00	160.185,51	38.242,49	24%
TOTALE FONDO DI DOTAZIONE	198.428,00	160.185,51	38.242,49	24%
SPP.A.02 - RISERVE				
SPP.A.02.02 - Riserva Future Esigenze di Gestione	237.232,55	769.257,69	-532.025,14	-69%
TOTALE RISERVE	237.232,55	769.257,69	-532.025,14	-69%
SPP.A.03 - UTILI (PERDITA) PORTATO A NUOVO				
TOTALE UTILI (PERDITA) PORTATO A NUOVO				
SPP.A.04 - RISULTATO D'ESERCIZIO				
SPP.A.04.01 - Risultato d'esercizio	-204.827,64	-493.782,65	288.955,01	-59%
TOTALE RISULTATO D'ESERCIZIO	-204.827,64	-493.782,65	288.955,01	-59%
TOTALE PATRIMONIO NETTO	230.832,91	435.660,55	-204.827,64	-47%
SPP.B - FONDI PER RISCHI E ONERI				
SPP.B.03 - ALTRI FONDI PER RISCHI E ONERI				
TOTALE ALTRI FONDI PER RISCHI E ONERI				
TOTALE FONDI PER RISCHI E ONERI				
SPP.C - TRATTAMENTO DI FINE RAPPORTO				
SPP.C.01 - Debiti per trattamento di fine rapporto	462.802,66	410.448,48	52.354,18	13%
TOTALE TRATTAMENTO DI FINE RAPPORTO	462.802,66	410.448,48	52.354,18	13%
SPP.D - DEBITI				
SPP.D.03 - DEBITI VERSO BANCHE				
SPP.D.03.01 - DEBITI VERSO BANCHE	1.864,31	1.528,11	336,20	22%
SPP.D.03.02 - DEBITI VERSO CARTE DI CREDITO	286,60	5.057,88	-4.771,28	-94%
TOTALE DEBITI VERSO BANCHE	2.150,91	6.585,99	-4.435,08	-67%



PASSIVO

Denominazione	A	B	Differenza A - B	
	STATO PATRIMONIALE 2024	STATO PATRIMONIALE 2023	€	%
SPP.D.04 - DEBITI VERSO ALTRI FINANZIATORI				
TOTALE DEBITI VERSO ALTRI FINANZIATORI				
SPP.D.05 - ACCONTI				
SPP.D.05.01 - ACCONTI DA CLIENTI	662.671,53	638.933,82	23.737,71	4%
TOTALE ACCONTI	662.671,53	638.933,82	23.737,71	4%
SPP.D.06 - DEBITI VERSO FORNITORI				
SPP.D.06.01 - DEBITI VERSO FORNITORI	216.714,13	135.017,42	81.696,71	61%
SPP.D.06.02 - FATTURE DA RICEVERE DA FORNITORI	132.294,46	172.890,13	-40.595,67	-23%
TOTALE DEBITI VERSO FORNITORI	349.008,59	307.907,55	41.101,04	13%
SPP.D.08 - DEBITI VERSO SOCIETA' PARTECIPATE				
TOTALE DEBITI VERSO SOCIETA' PARTECIPATE				
SPP.D.11 - DEBITI TRIBUTARI				
SPP.D.11.01 - ERARIO C/IMPOSTE	77.412,16		77.412,16	
SPP.D.11.02 - ERARIO C/TRATTENUTE	43.586,14	63.577,27	-19.991,13	-31%
SPP.D.11.03 - ERARIO C/RIT IMP RIV TFR	98,27	98,27		
TOTALE DEBITI TRIBUTARI	121.096,57	63.675,54	57.421,03	90%
SPP.D.12 - DEBITI VERSO ISTITUTI DI PREVIDENZA E SICUREZZA SOCIALE				
SPP.D.12.01 - DEBITI V/INPS	69.527,00	69.972,63	-445,63	-1%
SPP.D.12.02 - DEBITI V/INAIL	265,07	584,15	-319,08	-55%
TOTALE DEBITI VERSO ISTITUTI DI PREVIDENZA E SICUREZZA SOCIALE	69.792,07	70.556,78	-764,71	-1%
SPP.D.13 - ALTRI DEBITI				
SPP.D.13.01 - DEBITI VERSO CONI	326,00	14.406,80	-14.080,80	-98%
SPP.D.13.02 - DEBITI VERSO ALTRE FEDERAZIONI	7.002,20	7.392,93	-390,73	-5%
SPP.D.13.05 - DEBITI VERSO ALTRI SOGGETTI	212.834,84	208.183,58	4.651,26	2%
SPP.D.13.90 - DEBITI VERSO PERSONALE GIA' DIPENDENTE FEDERALE	129.405,63	128.952,01	453,62	0%
SPP.D.13.91 - DEBITI VERSO PERSONALE EX CONI	12.301,45	13.872,10	-1.570,65	-11%
TOTALE ALTRI DEBITI	361.870,12	372.807,42	-10.937,30	-3%

PASSIVO

Denominazione	A	B	Differenza A - B	
	STATO PATRIMONIALE 2024	STATO PATRIMONIALE 2023	€	%
TOTALE DEBITI	1.566.589,79	1.460.467,10	106.122,69	7%
SPP.E - RATEI E RISCONTI				
SPP.E.01 - RATEI E RISCONTI				
SPP.E.01.02.01 - Risconti Passivi	10.617,00		10.617,00	
SPP.E.01.02.05 - Risconti Passivi Contributi	521.150,00	188.574,06	332.575,94	176%
SPP.E.01.02- - Risconti passivi	531.767,00	188.574,06	343.192,94	182%
TOTALE RATEI E RISCONTI	531.767,00	188.574,06	343.192,94	182%
TOTALE RATEI E RISCONTI	531.767,00	188.574,06	343.192,94	182%
TOTALE STATO PATRIMONIALE PASSIVO	2.791.992,36	2.495.150,19	296.842,17	12%



VALORE DELLA PRODUZIONE

Codice	Denominazione	A	B	Differenza A - B	
		Conto Economico 2024	Conto Economico 2023	€	%
1.	Attività Centrale				
1.01	Contributi CONI	2.880.966,32	3.379.984,81	-499.018,49	-15%
1.02	Contributi dello Stato, Regione, Enti Locali	1.957.045,40	1.922.457,62	34.587,78	2%
1.03	Quote degli associati:	1.459.833,50	1.377.336,26	82.497,24	6%
1.04	Ricavi da Manifestazioni Internazionali	424.440,00	141.216,52	283.223,48	201%
1.05	Ricavi da Manifestazioni Nazionali	51.899,36	15.000,00	36.899,36	246%
1.06	Ricavi da pubblicità e sponsorizzazioni	414.442,94	431.641,50	-17.198,56	-4%
1.07	Altri ricavi della gestione ordinaria	100.252,47	85.905,49	14.346,98	17%
1.08	Contributi Comitato Paralimpico	581.283,00	448.311,88	132.971,12	30%
1.	Attività Centrale	7.870.162,99	7.801.854,08	68.308,91	1%
	In % sul Valore della produzione	100,00%	100,00%		
	VALORE PRODUZIONE	7.870.162,99	7.801.854,08	68.308,91	1%

COSTO DELLA PRODUZIONE

Codice	Denominazione	A	B	Differenza A - B	
		Conto Economico 2024	Conto Economico 2023	€	%
1.	ATTIVITA' SPORTIVA				
1.01.	Costi per l'Attività Sportiva Centrale				
1.01.01.	Costi PO/AL				
1.01.01.01.	Attività Naz. ed Internaz. P.O. ed A.L.	914.829,86	1.118.933,79	-204.103,93	-18%
1.01.01.02.	Attività rappresentative nazionali	226.901,34	282.928,71	-56.027,37	-20%
1.01.01.	Totale Costi PO/AL	1.141.731,20	1.401.862,50	-260.131,30	-19%
1.01.02.	Costi attività sportiva				
1.01.02.01.	Organizzazione Manifestaz. Sportive Intern.li	2.135.443,94	2.147.666,03	-12.222,09	-1%



COSTO DELLA PRODUZIONE


Codice	Denominazione	A	B	Differenza A - B	
		Conto Economico 2024	Conto Economico 2023	€	%
1.01.02.02.	Organizz. Manifestazione Sportive Nazionali	1.151.658,83	1.029.713,61	121.945,22	12%
1.01.02.03.	Partecipazione ad organismi internazionali	8.187,24	11.779,01	-3.591,77	-30%
1.01.02.04.	Formazione ricerca e documentazione	123.272,95	173.625,65	-50.352,70	-29%
1.01.02.05	Promozione Sportiva	516.146,24	540.512,82	-24.366,58	-5%
1.01.02.06	Contributi per l'attività sportiva	185.298,84	189.799,68	-4.500,84	-2%
1.01.02.08	Altri costi per l'attività sportiva	102.502,95	82.861,30	19.641,65	24%
1.01.02.09	Ammortamenti attività sportiva	22.779,63	22.772,46	7,17	0%
1.01.02.	Totale Costi attività sportiva	4.245.290,62	4.198.730,56	46.560,06	1%
1.01.03.01.	Attività Naz. ed Internaz. Preparazione Paralimpica ed A.L.	330.184,94	290.046,51	40.138,43	14%
1.01.03.	Costi Preparazione Paralimpica	330.184,94	290.046,51	40.138,43	14%
1.01.04.01.	Organizz. Manifestazioni Sportive Paralimpica Nazionali ed Internazionali	171.380,52	141.652,30	29.728,22	21%
1.01.04.02.	Formazione ricerca e documentazione	21.935,19	10.921,40	11.013,79	101%
1.01.04.	Attività Sportiva Paralimpica	193.315,71	152.573,70	40.742,01	27%
1.01.	Costi per l'Attività Sportiva Centrale	5.910.522,47	6.043.213,27	-132.690,80	-2%
	<i>In % sul Costo della produzione</i>	73,42%	73,00%		
1.02.	Costi per att. sportiva della Strutt. Terr.				
1.02.	Costi per att. sportiva della Strutt. Terr.	293.239,94	343.954,02	-50.714,08	-15%
	<i>In % sul Costo della produzione</i>	3,64%	4,15%		
1.	ATTIVITA' SPORTIVA	6.203.762,41	6.387.167,29	-183.404,88	-3%
	<i>In % sul Valore della Produzione</i>	78,83%	81,87%		
	<i>In % sul Costo della produzione</i>	77,06%	77,15%		
2.	FUNZIONAMENTO E COSTI GENERALI				
2.01.	Funz. e costi generali attività centrale				
2.01.01	Costi per il personale e collaborazioni	1.233.594,51	1.244.125,16	-10.530,65	-1%
2.01.02	Organi e Commissioni federali	246.273,48	190.275,39	55.998,09	29%



COSTO DELLA PRODUZIONE

Codice	Denominazione	A	B	Differenza A - B	
		Conto Economico 2024	Conto Economico 2023	€	%
2.01.03	Costi per la comunicazione	0,00	11.599,50	-11.599,50	-100%
2.01.04	Costi generali	309.022,90	384.168,86	-75.145,96	-20%
2.01.05	Ammortamenti per funzionamento	5.202,76	11.449,40	-6.246,64	-55%
2.01.	Funz. e costi generali attività centrale	1.794.093,65	1.841.618,31	-47.524,66	-3%
	In % sul Costo della produzione	22,29%	22,25%		
2.02.	Funz. e costi gen. Struttura Terr.				
2.02.	Funz. e costi gen. Struttura Terr.	47.397,81	45.254,36	2.143,45	5%
	In % sul Costo della produzione	0,59%	0,55%		
2.	FUNZIONAMENTO E COSTI GENERALI	1.841.491,46	1.886.872,67	-45.381,21	-2%
	In % sul Valore della Produzione	23,40%	24,18%		
	In % sul Costo della produzione	22,87%	22,79%		
4.01	Oneri diversi di gestione				
4.01	Oneri diversi di gestione	5.338,56	4.719,80	618,76	13%
	In % sul Costo della produzione	0,07%	0,06%		
4.	Oneri diversi di gestione	5.338,56	4.719,80	618,76	13%
	In % sul Valore della Produzione	0,07%	0,06%		
	In % sul Costo della produzione	0,07%	0,06%		
	COSTO DELLA PRODUZIONE	8.050.592,43	8.278.759,76	-228.167,33	-3%
	In % sul Valore della Produzione	102,29%	106,11%		
	Diff. Valori e Costi della Produz.	-180.429,44	-476.905,68	296.476,24	-62%
	In % sul Valore della Produzione	-2,29%	-6,11%		

Codice	Denominazione	A	B	Differenza A - B	
		Conto Economico 2024	Conto Economico 2023	€	%
CEC.	Oneri finanziari	23.607,75	31.769,18	-8.161,43	-26%
CEE.	Imposte sul reddito	-48.005,95	-48.646,15	640,20	-1%
	RISULTATO D'ESERCIZIO	-204.827,64	-493.782,65	288.955,01	-59%



VALORE DELLA PRODUZIONE

Codice	Denominazione	A	B	Differenza A - B	
		Conto Economico 2024	Conto Economico 2023	€	%
1.	Attività Centrale				
1.01	Contributi CONI				
CEA.002	Prepar. Olimpica e Alto Livello		1.403.884,91	-1.403.884,91	-100%
CEA.005	Contributi per la promozione sportiva	1.860,00		1.860,00	
CEA.202	Programmi di attività sportiva	2.852.380,05	1.546.694,00	1.305.686,05	84%
CEA.504	Contributi per progetti speciali	26.726,27	429.405,90	-402.679,63	-94%
1.01	Totale Contributi CONI	2.880.966,32	3.379.984,81	-499.018,49	-15%
1.02	Contributi dello Stato, Regione, Enti Locali				
CEA.031	Contributi dello Stato, Regione, Enti Locali, altri soggetti	1.957.045,40	1.922.457,62	34.587,78	2%
1.02	Totale Contributi dello Stato, Regione, Enti Locali	1.957.045,40	1.922.457,62	34.587,78	2%
1.03	Quote degli associati:				
CEA.007	Quote di affiliazione	283.400,00	268.200,00	15.200,00	6%
CEA.008	Quote di tesseramento	882.512,50	822.668,26	59.844,24	7%
CEA.009	Multe e tasse gara	132.116,00	124.703,00	7.413,00	6%
CEA.011	Quote iscrizione a corsi	161.805,00	161.765,00	40,00	0%
1.03	Totale Quote degli associati:	1.459.833,50	1.377.336,26	82.497,24	6%
1.04	Ricavi da Manifestazioni Internazionali				
CEA.015	Contributi e rimborsi da altre organizzazioni	400.000,00		400.000,00	
CEA.016	Pubblicità, sponsorizzazioni		113.561,52	-113.561,52	-100%
CEA.028	Altre prestazioni da terzi	24.440,00	27.655,00	-3.215,00	-12%
1.04	Totale Ricavi da Manifestazioni Internazionali	424.440,00	141.216,52	283.223,48	201%
1.05	Ricavi da Manifestazioni Nazionali				
CEA.015	Contributi e rimborsi da altre organizzazioni	9.098,36		9.098,36	
CEA.017	Diritti televisivi	10.000,00	15.000,00	-5.000,00	-33%
CEA.028	Altre prestazioni da terzi	32.801,00		32.801,00	
1.05	Totale Ricavi da Manifestazioni Nazionali	51.899,36	15.000,00	36.899,36	246%



VALORE DELLA PRODUZIONE

Codice	Denominazione	A	B	Differenza A - B	
		Conto Economico 2024	Conto Economico 2023	€	%
1.06	<i>Ricavi da pubblicità e sponsorizzazioni</i>				
CEA.020	Sponsors istituzionali	388.600,00	352.929,00	35.671,00	10%
CEA.021	Fornitori ufficiali della Federazione	759,94	48.712,50	-47.952,56	-98%
CEA.022	Pubblicità su riviste federali	25.083,00	30.000,00	-4.917,00	-16%
1.06	<i>Totale Ricavi da pubblicità e sponsorizzazioni</i>	414.442,94	431.641,50	-17.198,56	-4%
1.07	<i>Altri ricavi della gestione ordinaria</i>				
CEA.026	Recuperi e rimborsi da terzi	21.006,23	4.219,99	16.786,24	398%
CEA.028	Altre prestazioni da terzi	79.236,50	43.618,00	35.618,50	82%
CEA.040	Sopravvenienze e insussistenze attive non iscrivibili in altre voci	9,74	38.067,50	-38.057,76	-100%
1.07	<i>Totale Altri ricavi della gestione ordinaria</i>	100.252,47	85.905,49	14.346,98	17%
1.08	<i>Contributi Comitato Paralimpico</i>				
CEA.501	Contributi personale già con contratto federale	93.883,00	93.311,88	571,12	1%
CEA.601	Contributi per attività paralimpica / A.L.	487.400,00	355.000,00	132.400,00	37%
1.08	<i>Totale Contributi Comitato Paralimpico</i>	581.283,00	448.311,88	132.971,12	30%
1.	<i>Totale Attività Centrale</i>	7.870.162,99	7.801.854,08	68.308,91	1%
	<i>In % sul Valore della produzione</i>	100,00%	100,00%		
	VALORE PRODUZIONE	7.870.162,99	7.801.854,08	68.308,91	1%



COSTO DELLA PRODUZIONE

Codice	Denominazione	A	B	Differenza A - B	
		Conto Economico 2024	Conto Economico 2023	€	%
1.	ATTIVITA' SPORTIVA				
1.01.	Costi per l'Attività Sportiva Centrale				
1.01.01.	Costi PO/AL				
<u>1.01.01.01.</u>	<u>Attività Naz. ed Internaz. P.O. ed A.L.</u>				
<u>1.01.01.01.01.</u>	<u>Partecipazione a Manif. Sport. Naz. - Intern. finalizzate alla Prep. Olimp.-Alto Livello</u>				
CEB.001	Spese di trasferta e soggiorno	301.636,43	394.379,49	-92.743,06	-24%
CEB.004	Compensi per staff sanitario		960,00	-960,00	-100%
CEB.005	Acquisto materiale sportivo		1.078,20	-1.078,20	-100%
CEB.008	Premi di assicurazione		4.250,00	-4.250,00	-100%
<u>1.01.01.01.01.</u>	Totale Partecipazione a Manif. Sport. Naz. - Intern. finalizzate alla Prep. Olimp.-Alto Livello	301.636,43	400.667,69	-99.031,26	-25%
<u>1.01.01.01.02.</u>	<u>Allenamenti e stages</u>				
CEB.001	Spese di trasferta e soggiorno	136.484,00	191.431,27	-54.947,27	-29%
CEB.003	Compensi per staff tecnico		320,00	-320,00	-100%
CEB.004	Compensi per staff sanitario	238,99	960,00	-721,01	-75%
CEB.005	Acquisto materiale sportivo	6.862,50	60.080,36	-53.217,86	-89%
CEB.065	Canoni ed oneri locativi	34.702,90	24.497,60	10.205,30	42%
<u>1.01.01.01.02.</u>	Totale Allenamenti e stages	178.288,39	277.289,23	-99.000,84	-36%
<u>1.01.01.01.03.</u>	<u>Funzionamento Commissioni Tecniche</u>				
CEB.001	Spese di trasferta e soggiorno	15.705,85	15.254,84	451,01	3%
CEB.016	Altre spese	432,73	207,50	225,23	109%
<u>1.01.01.01.03.</u>	Totale Funzionamento Commissioni Tecniche	16.138,58	15.462,34	676,24	4%
<u>1.01.01.01.04.</u>	<u>Compensi per prestazioni contrattuali</u>				
CEB.003	Compensi per staff tecnico	333.820,95	358.928,74	-25.107,79	-7%
CEB.004	Compensi per staff sanitario	45.252,08	45.000,08	252,00	1%
<u>1.01.01.01.04.</u>	Totale Compensi per prestazioni contrattuali	379.073,03	403.928,82	-24.855,79	-6%
<u>1.01.01.01.05.</u>	<u>Interventi per gli atleti</u>				



COSTO DELLA PRODUZIONE

Codice	Denominazione	A	B	Differenza A - B	
		Conto Economico 2024	Conto Economico 2023	€	%
CEB.022	Contributi per gli atleti e la promozione sportiva	30.070,31		30.070,31	
CEB.026	Tutela sanitaria	9.623,12	21.585,71	-11.962,59	-55%
1.01.01.01.05	Totale Interventi per gli atleti	39.693,43	21.585,71	18.107,72	84%
1.01.01.01.	Totale Attività Naz. ed Internaz. P.O. ed A.L.	914.829,86	1.118.933,79	-204.103,93	-18%
<u>1.01.01.02.</u>	<u>Attività rappresentative nazionali</u>				
<u>1.01.01.02.01.</u>	<u>Partecipaz. a Manif. sportive naz./inter.</u>				
CEB.001	Spese di trasferta e soggiorno	39.608,72	64.690,51	-25.081,79	-39%
1.01.01.02.01.	Totale Partecipaz. a Manif. sportive naz./inter.	39.608,72	64.690,51	-25.081,79	-39%
<u>1.01.01.02.02.</u>	<u>Allenamenti e stages</u>				
CEB.001	Spese di trasferta e soggiorno	40.099,08	63.149,76	-23.050,68	-37%
CEB.003	Compensi per staff tecnico		503,23	-503,23	-100%
1.01.01.02.02.	Totale Allenamenti e stages	40.099,08	63.652,99	-23.553,91	-37%
<u>1.01.01.02.03.</u>	<u>Funzionamento Commissioni Tecniche</u>				
CEB.001	Spese di trasferta e soggiorno	11.289,80	7.233,70	4.056,10	56%
1.01.01.02.03	Totale Funzionamento Commissioni Tecniche	11.289,80	7.233,70	4.056,10	56%
<u>1.01.01.02.04.</u>	<u>Compensi per prestazioni contrattuali</u>				
CEB.003	Compensi per staff tecnico	129.226,74	140.801,51	-11.574,77	-8%
CEB.004	Compensi per staff sanitario	4.002,00	4.000,00	2,00	0%
1.01.01.02.04	Totale Compensi per prestazioni contrattuali	133.228,74	144.801,51	-11.572,77	-8%
<u>1.01.01.02.05.</u>	<u>Interventi per gli atleti</u>				
CEB.022	Contributi per gli atleti e la promozione sportiva	2.675,00	2.550,00	125,00	5%
1.01.01.02.05	Totale Interventi per gli atleti	2.675,00	2.550,00	125,00	5%
1.01.01.02.	Totale Attività rappresentative nazionali	226.901,34	282.928,71	-56.027,37	-20%
1.01.01.	Totale Costi PO/AL	1.141.731,20	1.401.862,50	-260.131,30	-19%
1.01.02.	Costi attività sportiva				
<u>1.01.02.01.</u>	<u>Organizzazione Manifestaz. Sportive Intern.li</u>				

COSTO DELLA PRODUZIONE

Codice	Denominazione	A	B	Differenza A - B	
		Conto Economico 2024	Conto Economico 2023	€	%
CEB.016	Altre spese	2.135.443,94	2.147.666,03	-12.222,09	-1%
1.01.02.01.	Totale Organizzazione Manifestaz. Sportive Intern.li	2.135.443,94	2.147.666,03	-12.222,09	-1%
<u>1.01.02.02.</u>	<u>Organizz. Manifestazione Sportive Nazionali</u>				
CEB.001	Spese di trasferta e soggiorno	38.982,59	23.078,86	15.903,73	69%
CEB.002	Indennità, diarie e rimborsi forfettari	13.528,04	13.342,94	185,10	1%
CEB.005	Acquisto materiale sportivo	18.800,39	49.441,25	-30.640,86	-62%
CEB.007	Premi di classifica	203.645,34	204.802,15	-1.156,81	-1%
CEB.008	Premi di assicurazione	269.677,67	182.815,67	86.862,00	48%
CEB.011	Coppe e medaglie	7.061,92	13.537,61	-6.475,69	-48%
CEB.013	Spese per ufficiali di gara, arbitri, commissari, cronometristi	230.618,02	207.189,33	23.428,69	11%
CEB.014	Trasporto e facchinaggio	200.978,98	180.888,00	20.090,98	11%
CEB.028	Contributi a Comitati Organizzatori	77.000,00	101.333,00	-24.333,00	-24%
CEB.030	Manutenzione ordinaria		13.726,20	-13.726,20	-100%
CEB.031	Assistenza medica, antidoping	9.661,45	7.979,40	1.682,05	21%
CEB.033	Marketing, Promozione, Comunicazione	81.704,43	31.579,20	50.125,23	159%
1.01.02.02.	Totale Organizz. Manifestazione Sportive Nazionali	1.151.658,83	1.029.713,61	121.945,22	12%
<u>1.01.02.03.</u>	<u>Partecipazione ad organismi internazionali</u>				
CEB.001	Spese di trasferta e soggiorno	7.409,70	10.979,01	-3.569,31	-33%
CEB.034	Quote di adesione ad organismi internazionali	777,54	800,00	-22,46	-3%
1.01.02.03.	Totale Partecipazione ad organismi internazionali	8.187,24	11.779,01	-3.591,77	-30%
<u>1.01.02.04.</u>	<u>Formazione ricerca e documentazione</u>				
<u>1.01.02.04.01</u>	<u>Corsi di formaz.quadri tecnici</u>				
CEB.016	Altre spese		5.496,55	-5.496,55	-100%
CEB.024	Compensi per prestazioni	45.282,31	36.514,00	8.768,31	24%
CEB.042	Organizzazione e partecipazione a convegni, seminari, congressi	21.193,09	33.203,12	-12.010,03	-36%
1.01.02.04.01	Totale Corsi di formaz.quadri tecnici	66.475,40	75.213,67	-8.738,27	-12%
<u>1.01.02.04.04</u>	<u>Ricerca e documentazione</u>				
CEB.016	Altre spese	4.081,25	8.540,00	-4.458,75	-52%



COSTO DELLA PRODUZIONE

Codice	Denominazione	A	B	Differenza A - B	
		Conto Economico 2024	Conto Economico 2023	€	%
CEB.024	Compensi per prestazioni	25.022,88	25.028,68	-5,80	0%
CEB.044	Acquisto giornali, riviste, pubblicazioni tecniche		12.093,80	-12.093,80	-100%
CEB.045	Riprese televisive e radiofoniche	27.693,42	52.749,50	-25.056,08	-48%
1.01.02.04.04	Totale Ricerca e documentazione	56.797,55	98.411,98	-41.614,43	-42%
1.01.02.04.	Totale Formazione ricerca e documentazione	123.272,95	173.625,65	-50.352,70	-29%
<u>1.01.02.05</u>	<u>Promozione Sportiva</u>				
CEB.001	Spese di trasferta e soggiorno	104.605,52	104.268,17	337,35	0%
CEB.021	Borse di studio	38.000,00	41.000,00	-3.000,00	-7%
CEB.024	Compensi per prestazioni	18.524,40	49.552,50	-31.028,10	-63%
CEB.033	Marketing, Promozione, Comunicazione	132.925,43		132.925,43	
CEB.061	Altri soggetti	222.090,89	345.692,15	-123.601,26	-36%
1.01.02.05	Totale Promozione Sportiva	516.146,24	540.512,82	-24.366,58	-5%
<u>1.01.02.06</u>	<u>Contributi per l'attività sportiva</u>				
CEB.058	Contributi a Società e Associazioni Sportive	185.298,84	189.799,68	-4.500,84	-2%
1.01.02.06	Totale Contributi per l'attività sportiva	185.298,84	189.799,68	-4.500,84	-2%
<u>1.01.02.08</u>	<u>Altri costi per l'attività sportiva</u>				
CEB.153	Costi per altri servizi e prestazioni	102.502,95	82.861,30	19.641,65	24%
1.01.02.08	Totale Altri costi per l'attività sportiva	102.502,95	82.861,30	19.641,65	24%
<u>1.01.02.09</u>	<u>Ammortamenti attività sportiva</u>				
CEB.067	Immobilizzazioni materiali	22.779,63	22.772,46	7,17	0%
1.01.02.09	Totale Ammortamenti attività sportiva	22.779,63	22.772,46	7,17	0%
1.01.02.	Totale Costi attività sportiva	4.245.290,62	4.198.730,56	46.560,06	1%
1.01.03.	Costi Preparazione Paralimpica				
<u>1.01.03.01.</u>	<u>Attività Naz. ed Internaz.</u>				
	<u>Preparazione Paralimpica ed A.L.</u>				
<u>1.01.03.01.01</u>	<u>Partecipazione a Manif. Sport. Naz.</u>				
	<u>- Intern. finalizzate alla Prep.</u>				
	<u>Paralimp.-Alto Livello</u>				
CEB.001	Spese di trasferta e soggiorno	133.354,47	128.326,46	5.028,01	4%



COSTO DELLA PRODUZIONE

Codice	Denominazione	A	B	Differenza A - B	
		Conto Economico 2024	Conto Economico 2023	€	%
CEB.007	Premi di classifica		1.200,00	-1.200,00	-100%
1.01.03.01.01	Totale Partecipazione a Manif. Sport. Naz. - Intern. finalizzate alla Prep. Paralimp.-Alto Livello	133.354,47	129.526,46	3.828,01	3%
1.01.03.01.02	<u>Allenamenti e Stage</u>				
CEB.001	Spese di trasferta e soggiorno	65.755,36	59.500,59	6.254,77	11%
1.01.03.01.02	Totale Allenamenti e Stage	65.755,36	59.500,59	6.254,77	11%
1.01.03.01.03	<u>Funzionamento Commissioni Tecniche</u>				
CEB.016	Altre spese	2.833,28		2.833,28	
1.01.03.01.03	Totale Funzionamento Commissioni Tecniche	2.833,28	0,00	2.833,28	
1.01.03.01.04	<u>Compensi per Prestazioni Contrattuali</u>				
CEB.003	Compensi per staff tecnico	104.938,93	90.019,96	14.918,97	17%
CEB.004	Compensi per staff sanitario	10.500,00	8.220,40	2.279,60	28%
1.01.03.01.04	Totale Compensi per Prestazioni Contrattuali	115.438,93	98.240,36	17.198,57	18%
1.01.03.01.05	<u>Interventi per gli atleti</u>				
CEB.022	Contributi per gli atleti e la promozione sportiva	11.400,00	2.000,00	9.400,00	470%
CEB.026	Tutela sanitaria	1.402,90	779,10	623,80	80%
1.01.03.01.05	Totale Interventi per gli atleti	12.802,90	2.779,10	10.023,80	361%
1.01.03.01.	Totale Attività Naz. ed Internaz. Preparazione Paralimpica ed A.L.	330.184,94	290.046,51	40.138,43	14%
1.01.03.	Totale Costi Preparazione Paralimpica	330.184,94	290.046,51	40.138,43	14%
1.01.04.	<i>Attività Sportiva Paralimpica</i>				
1.01.04.01.	<u>Organizz. Manifestazioni Sportive Paralimpica Nazionali ed Internazionali</u>				
CEB.001	Spese di trasferta e soggiorno	7.160,66	14.140,15	-6.979,49	-49%
CEB.016	Altre spese	124.219,86	127.512,15	-3.292,29	-3%
CEB.033	Marketing, Promozione, Comunicazione	40.000,00		40.000,00	
1.01.04.01.	Totale Organizz. Manifestazioni Sportive Paralimpica Nazionali ed Internazionali	171.380,52	141.652,30	29.728,22	21%

COSTO DELLA PRODUZIONE

Codice	Denominazione	A	B	Differenza A - B	
		Conto Economico 2024	Conto Economico 2023	€	%
<u>1.01.04.02.</u>	<u>Formazione ricerca e documentazione</u>				
<u>1.01.04.02.01</u>	<u>Corsi di formaz.quadri tecnici e ufficiali di gara</u>				
CEB.001	Spese di trasferta e soggiorno		10.921,40	-10.921,40	-100%
CEB.042	Organizzazione e partecipazione a convegni, seminari, congressi	21.935,19		21.935,19	
1.01.04.02.01	Totale Corsi di formaz.quadri tecnici e ufficiali di gara	21.935,19	10.921,40	11.013,79	101%
1.01.04.02.	Totale Formazione ricerca e documentazione	21.935,19	10.921,40	11.013,79	101%
1.01.04.	Totale Attività Sportiva Paralimpica	193.315,71	152.573,70	40.742,01	27%
1.01.	Totale Costi per l'Attività Sportiva Centrale	5.910.522,47	6.043.213,27	-132.690,80	-2%
	<i>In % sul Costo della produzione</i>	73,42%	73,00%		
1.02.	Costi per att. sportiva della Strutt. Terr.				
1.02.	Totale Costi per att. sportiva della Strutt. Terr.	293.239,94	343.954,02	-50.714,08	-15%
	<i>In % sul Costo della produzione</i>	3,64%	4,15%		
1.	Totale ATTIVITA' SPORTIVA	6.203.762,41	6.387.167,29	-183.404,88	-3%
	<i>In % sul Valore della Produzione</i>	78,83%	81,87%		
	<i>In % sul Costo della produzione</i>	77,06%	77,15%		
2.	FUNZIONAMENTO E COSTI GENERALI				
2.01.	Funz. e costi generali attività centrale				
2.01.01	<i>Costi per il personale e collaborazioni</i>				
CEB.073	Personale Federale - retribuzione ordinaria	571.170,45	588.834,98	-17.664,53	-3%
CEB.074	Personale Federale - straordinari	3.968,99	6.086,34	-2.117,35	-35%
CEB.075	Personale Federale - oneri previdenziali	202.019,49	194.638,99	7.380,50	4%
CEB.076	premi assicurativi personale	25.350,00	27.099,00	-1.749,00	-6%
CEB.077	Personale Federale - Trattamento di fine rapporto	48.923,00	44.780,57	4.142,43	9%
CEB.078	Personale Federale - rimborso spese missione	26.969,14	25.293,70	1.675,44	7%
CEB.080	Collaboratori - compensi		3.503,97	-3.503,97	-100%
CEB.200	Personale ex Coni Servizi spa retribuzione ordinaria	137.140,71	136.397,85	742,86	1%




COSTO DELLA PRODUZIONE

Codice	Denominazione	A	B	Differenza A - B	
		Conto Economico 2024	Conto Economico 2023	€	%
CEB.201	Personale ex Coni Servizi spa retribuzione straordinaria	582,25	324,12	258,13	80%
CEB.202	Oneri carico azienda Personale ex Coni Servizi spa	48.142,00	46.957,25	1.184,75	3%
CEB.204	Indennità varie ex Coni servizi spa	16.060,46		16.060,46	
CEB.205	Premi produzione ex Coni	21.119,59	22.835,62	-1.716,03	-8%
CEB.206	Accantonamento TFR ex Coni Servizi spa	9.605,35	10.515,14	-909,79	-9%
CEB.208	Premi di produzione personale gia' federale	102.821,88	101.373,03	1.448,85	1%
CEB.209	Accantonamento Rinnovo CCNL		15.000,00	-15.000,00	-100%
CEB.300	Buoni pasto/ticket restaurant	19.181,20	19.744,60	-563,40	-3%
CEB.800	Interventi Assistenziali al Personale	540,00	740,00	-200,00	-27%
2.01.01	Totale Costi per il personale e collaborazioni	1.233.594,51	1.244.125,16	-10.530,65	-1%
2.01.02	Organi e Commissioni federali				
CEB.001	Spese di trasferta e soggiorno	58.078,09	69.414,60	-11.336,51	-16%
CEB.087	Indennità, compensi, gettoni ed altre utilità Organi di gestione	92.652,14	92.646,32	5,82	0%
CEB.088	Collegio dei Revisori dei conti	23.062,60	20.732,49	2.330,11	11%
CEB.089	Organi di giustizia sportiva	7.841,05	7.481,98	359,07	5%
CEB.090	Assemblea nazionale	64.639,60		64.639,60	
2.01.02	Totale Organi e Commissioni federali	246.273,48	190.275,39	55.998,09	29%
2.01.03	Costi per la comunicazione				
CEB.001	Spese di trasferta e soggiorno		11.599,50	-11.599,50	-100%
2.01.03	Totale Costi per la comunicazione	0,00	11.599,50	-11.599,50	-100%
2.01.04	Costi generali				
CEB.008	Premi di assicurazione	500,00		500,00	
CEB.010	Noleggio (materiale tecnico sportivo, attrezzature, impianti, automezzi, software)	15.205,17	20.119,78	-4.914,61	-24%
CEB.014	Trasporto e facchinaggio	3.393,64	6.471,79	-3.078,15	-48%
CEB.016	Altre spese	27.226,50	19.715,04	7.511,46	38%
CEB.018	Acquisto materiale di consumo	1.498,57	3.704,03	-2.205,46	-60%
CEB.030	Manutenzione ordinaria	54.370,23	50.508,62	3.861,61	8%
CEB.033	Marketing, Promozione, Comunicazione		67.085,80	-67.085,80	-100%

COSTO DELLA PRODUZIONE

Codice	Denominazione	A	B	Differenza A - B	
		Conto Economico 2024	Conto Economico 2023	€	%
CEB.064	Utenze e servizi	7.131,61	7.164,01	-32,40	0%
CEB.065	Canoni ed oneri locativi	18.843,40	21.360,00	-2.516,60	-12%
CEB.096	Servizi giuri.-ammini-fiscali	85.656,66	75.276,13	10.380,53	14%
CEB.098	Spese per manutenzione e sviluppo sistemi informatici e sito internet	49.091,19	72.019,87	-22.928,68	-32%
CEB.099	Prestazioni giuridiche amministrative e fiscali	32.279,29	24.249,69	8.029,60	33%
CEB.101	Spese postali e telefoniche	3.563,36	5.148,02	-1.584,66	-31%
CEB.106	Commissioni bancarie	10.263,28	10.004,08	259,20	3%
CEB.600	Costi per la sicurezza del Personale		1.342,00	-1.342,00	-100%
2.01.04	Totale Costi generali	309.022,90	384.168,86	-75.145,96	-20%
2.01.05	Ammortamenti per funzionamento				
CEB.067	Immobilizzazioni materiali	5.202,76	11.449,40	-6.246,64	-55%
2.01.05	Totale Ammortamenti per funzionamento	5.202,76	11.449,40	-6.246,64	-55%
2.01.	Totale Funz. e costi generali attività centrale	1.794.093,65	1.841.618,31	-47.524,66	-3%
	<i>In % sul Costo della produzione</i>	22,29%	22,25%		
2.02.	Funz. e costi gen. Struttura Terr.				
2.02.	Totale Funz. e costi gen. Struttura Terr.	47.397,81	45.254,36	2.143,45	5%
	<i>In % sul Costo della produzione</i>	0,59%	0,55%		
2.	Totale FUNZIONAMENTO E COSTI GENERALI	1.841.491,46	1.886.872,67	-45.381,21	-2%
	<i>In % sul Valore della Produzione</i>	23,40%	24,18%		
	<i>In % sul Costo della produzione</i>	22,87%	22,79%		
4.	Oneri diversi di gestione				
4.01	Oneri diversi di gestione				
CEB.108	Imposte indirette, tasse e contributi	18,00	18,00		
CEB.152	Sopravvenienze e insussistenze passive non iscrivibili in altre voci	5.320,56	4.701,80	618,76	13%
4.01	Totale Oneri diversi di gestione	5.338,56	4.719,80	618,76	13%
	<i>In % sul Costo della produzione</i>	0,07%	0,06%		
4.	Totale Oneri diversi di gestione	5.338,56	4.719,80	618,76	13%
	<i>In % sul Valore della Produzione</i>	0,07%	0,06%		
	<i>In % sul Costo della produzione</i>	0,07%	0,06%		




COSTO DELLA PRODUZIONE

Codice	Denominazione	A	B	Differenza A - B	
		Conto Economico 2024	Conto Economico 2023	€	%
	COSTO DELLA PRODUZIONE	8.050.592,43	8.278.759,76	-228.167,33	-3%
	In % sul Valore della Produzione	102,29%	106,11%		
	Diff. Valori e Costi della Produz.	-180.429,44	-476.905,68	296.476,24	-62%
	In % sul Valore della Produzione	-2,29%	-6,11%		



Codice	Denominazione	A	B	Differenza A - B	
		Conto Economico 2024	Conto Economico 2023	€	%
CEC.	Oneri finanziari				
CEC.001	Interessi attivi	23.607,75	31.769,18	-8.161,43	-26%
CEC.	Totale Oneri finanziari	23.607,75	31.769,18	-8.161,43	-26%
CEE.	Imposte sul reddito				
CEE.002	IRAP	47.136,00	47.791,00	-655,00	-1%
CEE.004	Interessi e Sanzioni su imposte dirette	869,95	855,15	14,80	2%
CEE.	Totale Imposte sul reddito	-48.005,95	-48.646,15	640,20	-1%
	RISULTATO D'ESERCIZIO	-204.827,64	-493.782,65	288.955,01	-59%



FEDERAZIONE ITALIANA TRIATHLON
RENDICONTO FINANZIARIO OIC
ESERCIZIO 2024

Codice	Descrizione entrate / uscite	Esercizio 2024	Esercizio 2023
A.	A. Flussi finanziari derivanti dall'attività operativa (metodo diretto)		
A.01.	Incassi da clienti	0,00	0,00
A.01.01	da ricavi da pubblicità e sponsorizzazione	681.484,00	105.650,00
A.01.02	da ricavi da manifestazioni nazionali	0,00	0,00
A.01.03	da ricavi da manifestazioni internazionali	0,00	0,00
A.02.	Altri Incassi:	0,00	0,00
A.02.01	Contributi in c/esercizio - da Sport e Salute SpA	120.929,58	1.546.165,22
A.02.02	Contributi in c/esercizio - da Stato, Regioni ed altri enti	1.478.713,91	1.753.837,27
A.02.03	Contributi in c/esercizio - dall'Unione Europea / Altri Organismi Int.li	0,00	0,00
A.02.04	Quote dagli associati	5.062.771,36	3.159.640,70
A.02.05	Da altri ricavi della gestione ordinaria	9.314,41	105.360,23
A.03	(Pagamenti a fornitori per acquisti)	-29.902,48	-72.331,29
A.04	(Pagamenti a fornitori per servizi)	-2.958.066,69	-3.342.947,71
A.05.	(Pagamenti al personale):	0,00	0,00
A.05.01	(per retribuzioni)	-962.820,10	-1.291.236,60
A.05.02	(per trattamento di fine rapporto)	0,00	0,00
A.05.03	(oneri sociali a carico impresa):	0,00	0,00
A.06	(Trasferimenti correnti ad Amm.ni Pubb./Istituz. Sociali Private/Altri soggetti)	0,00	0,00
A.07	(Altri pagamenti)	-3.342.079,04	-3.368.566,73
A.08	(Imposte pagate sul reddito)	-3.166,55	0,00
A.09	(Altre imposte/tributi liquidati nell'esercizio)	0,00	0,00
A.10	(Versamento IVA a debito)	0,00	0,00
A.11.	Interessi incassati/(Pagati)	0,00	0,00
A.11.01	- incassati	22.187,24	29.021,27
A.11.02	- (Pagati)	0,00	0,00
	Totale	79.365,64	-1.375.407,64
B.	B. Flussi finanziari derivanti da attività di investimento		
B.01.	Immobilizzazioni materiali:	0,00	0,00
B.01.01	(Investimenti)	-4.032,51	-48.662,06
B.01.02	Disinvestimenti	0,00	0,00
B.02.	Immobilizzazioni immateriali:	0,00	0,00
B.02.01	(Investimenti)	0,00	0,00
B.02.02	Disinvestimenti	0,00	0,00
B.03.	Immobilizzazioni finanziarie:	0,00	0,00
B.03.01	(Investimenti)	0,00	0,00
B.03.02	Disinvestimenti	0,00	0,00
B.04.	Attività finanziarie non immobilizzate:	0,00	0,00
B.04.01	(Investimenti)	0,00	0,00
B.04.02	Disinvestimenti	0,00	0,00
	Totale B. Flussi finanziari derivanti da attività di investimento	-4.032,51	-48.662,06



Codice	Descrizione entrate / uscite	Esercizio 2024	Esercizio 2023
C.	C. Flussi finanziari derivanti da attività di finanziamento		
C.01	Mezzi di terzi	0,00	0,00
C.02.	Incremento (decremento) debiti a breve verso banche	0,00	0,00
C.02.01	- Incremento	0,00	0,00
C.02.02	- (decremento)	0,00	0,00
C.03	Accensione finanziamenti	0,00	0,00
C.04	(Rimborso di finanziamenti)	0,00	0,00
	Totale	0,00	0,00
	Incremento (decremento) disponibilità liquide	75.333,13	-1.424.069,70
	Disponibilità liquide all'inizio dell'esercizio	458.254,13	1.882.323,83
	Disponibilità liquide alla fine dell'esercizio	533.587,26	458.254,13





Federazione Italiana Triathlon

**NOTA INTEGRATIVA
AL BILANCIO
al 31 dicembre 2024**

Premessa

Il presente bilancio è stato predisposto in conformità alla normativa del Codice civile interpretata ed integrata dai principi e criteri elaborati dall'Organismo Italiano di Contabilità (OIC), agli schemi ed ai principi e criteri per la formulazione del regolamento di contabilità delle Federazioni Sportive Nazionali (FSN) e Discipline Sportive Associate (DSA) emanati dal CONI, aggiornati alla seduta n. 995 della Giunta Nazionale del 29/09/2011 e comunicati alle FSN in data 6/10/2011 e al regolamento di amministrazione della Federazione.

Al Collegio dei Revisori dei Conti della Federazione spetta il controllo contabile. Il presente bilancio verrà assoggettato a revisione a titolo volontario da parte della Società di revisione KPMG S.p.A.

Criteri di redazione del bilancio

Il bilancio è stato predisposto nel presupposto della continuità aziendale, non sussistendo incertezze significative a riguardo.

La valutazione delle voci di bilancio è stata fatta ispirandosi a criteri generali di prudenza e competenza, nella prospettiva della continuazione dell'attività nonché tenendo conto della funzione economica dell'elemento dell'attivo e del passivo considerato.

Il bilancio d'esercizio al 31 dicembre 2024 è costituito dallo stato patrimoniale, dal conto economico, dal rendiconto finanziario e dalla presente nota integrativa.

La nota integrativa ha la funzione di fornire l'illustrazione, l'analisi ed in taluni casi un'integrazione dei dati di bilancio e contiene le informazioni richieste dagli artt. 2427 e 2427 bis del Codice civile, da altre disposizioni del Codice civile in materia di bilancio e da altre leggi precedenti. Inoltre, in essa sono fornite tutte le informazioni complementari ritenute necessarie a dare una rappresentazione trasparente e completa, anche se non richieste da specifiche disposizioni di legge.

Gli importi della nota integrativa i sono espressi in unità di euro, mentre lo stato patrimoniale il conto economico ed il rendiconto finanziario sono espressi in decimali.

Il bilancio d'esercizio è stato redatto in conformità alle norme contenute negli articoli 2423 e seguenti del Codice civile, interpretate ed integrate dai principi contabili emanati dall'Organismo Italiano di Contabilità (OIC), così come da D.Lgs 139/2015 e successive modifiche e integrazioni.

I criteri di valutazione non sono mutati rispetto a quelli assunti per la formazione del bilancio dell'esercizio precedente, in ossequio al principio della continuità di applicazione degli stessi. Nella predisposizione del bilancio, la Federazione non ha fatto ricorso a deroghe nell'applicazione dei principi e criteri di cui sopra.

CRITERI DI VALUTAZIONE

I principi contabili di seguito riportati sono stati adeguati con le modifiche, integrazioni e novità introdotte dalle norme del codice civile dal D.lgs. 139/2015, che ha recepito in Italia la Direttiva contabile 34/2013/UE. In particolare, i principi contabili nazionali sono stati riformulati dall'OIC nella versione emessa il 28 gennaio 2019.

Applicazione dei nuovi principi contabili OIC

A partire dall'inizio del presente esercizio la Federazione ha applicato il nuovo principio contabile OIC 34 "Ricavi", emanato nel mese di aprile 2023 dall'Organismo Italiano di Contabilità ed entrato in vigore per i bilanci relativi agli esercizi aventi inizio dal 1° gennaio 2024 o da data successiva. Il principio trova applicazione a tutte le transazioni che comportano l'iscrizione di ricavi derivanti dalla vendita di beni e dalla prestazione di servizi indipendentemente dalla loro classificazione nel conto economico. Sono esclusi dall'ambito di applicazione del nuovo principio i lavori in corso su ordinazione e alcune specifiche fattispecie di ricavi.



Per la descrizione del nuovo principio contabile si veda lo specifico paragrafo “Costi e Ricavi” nella sezione “Criteri di valutazione” della presente Nota Integrativa, mentre nel seguito è fornita l’informativa richiesta dal Codice civile e dall’OIC 29 nonché dall’OIC 34 in materia di disposizioni di prima applicazione.

Tenuto conto della tipologia e del contenuto dei contratti stipulati con la clientela, l’analisi svolta in merito agli impatti dell’applicazione del nuovo principio contabile OIC 34 non ha evidenziato effetti rilevanti sulla rilevazione iniziale dei ricavi e sulle valutazioni successive. I criteri di rilevazioni dei ricavi già adottati dalla Federazione sono infatti risultati sostanzialmente allineati alle prescrizioni del nuovo principio.

I più significativi criteri di valutazione adottati per la redazione del bilancio d’esercizio al 31 dicembre 2024, in osservanza dell’art. 2426 del Codice civile e dei citati principi contabili, sono i seguenti:

Immobilizzazioni immateriali

Sono iscritte al costo di acquisto, inclusivo degli oneri accessori ed ammortizzate sistematicamente in ogni esercizio a quote costanti in relazione alla loro residua possibilità di utilizzazione.

Le immobilizzazioni immateriali sono iscritte con il consenso del Collegio dei Revisori nei casi previsti dalla legge.

Nel caso in cui, indipendentemente dall’ammortamento già contabilizzato, risulti una perdita durevole di valore, l’immobilizzazione viene corrispondentemente svalutata; se in esercizi successivi vengono meno i motivi che avevano giustificato la svalutazione, viene ripristinato il valore originario, nei limiti del valore che l’attività avrebbe avuto ove la rettifica di valore non avesse mai avuto luogo, eccezion fatta per la voce avviamento ed “Oneri pluriennali” di cui al numero 5 dell’art. 2426 del codice civile.

Le migliorie su beni di terzi sono relative alla manutenzione straordinaria nelle stanze degli uffici federali, tutti locali utilizzati in comodato e vengono ammortizzate con aliquota 20%. Tale periodo è comunque inferiore al periodo di prevista utilità futura delle migliorie.

In particolare, i criteri di ammortamento sono i seguenti:

- i costi per l’acquisto software e diritti di utilizzazione opere dell’ingegno (in proprietà e relativi alle licenze d’uso) vengono ammortizzati in 5 anni in via ordinaria;
- Le migliorie su beni di terzi vengono ammortizzati in 5 anni in via ordinaria.

Immobilizzazioni materiali

Sono iscritte al costo di acquisto, al netto degli ammortamenti effettuati nell’esercizio e nei precedenti. Nel costo sono compresi gli oneri accessori di diretta imputazione. Le immobilizzazioni materiali possono essere rivalutate solo nei casi in cui leggi speciali lo richiedano o lo permettano.


Le immobilizzazioni sono sistematicamente ammortizzate in ogni esercizio a quote costanti sulla base delle aliquote previste dalla normativa fiscale, ritenute rappresentative della residua possibilità di utilizzo dei beni. Le aliquote applicate sono di seguito riportate.

Nel caso in cui, indipendentemente dall’ammortamento già contabilizzato, risulti una perdita durevole di valore, l’immobilizzazione viene corrispondentemente svalutata; se in esercizi successivi vengono meno i motivi che avevano giustificato la svalutazione viene ripristinato il valore originario, nei limiti del valore che l’attività avrebbe avuto ove la rettifica di valore non avesse mai avuto luogo.

Per le immobilizzazioni entrate in funzione nell’esercizio le aliquote sono ridotte al 50%, ipotizzando che gli acquisti siano omogeneamente distribuiti nell’arco dell’esercizio.

Le immobilizzazioni materiali nel momento in cui sono destinate all’alienazione sono riclassificate in un’apposita voce nell’attivo circolante e quindi valutate al minore tra il valore netto contabile e il valore di realizzazione desumibile dall’andamento del mercato. I beni destinati alla vendita non sono più oggetto di ammortamento.

Gli ammortamenti sono stati calcolati a quote costanti sulla base di aliquote di seguito riportate, che si ritengono rappresentative della vita utile economico - tecnica dei cespiti:



Natura del bene	Aliquota %
Attrezzature sportive	15,50%
Mobili ed arredi	12%
Macchine d'ufficio elettroniche	20%
Automezzi	25%

Immobilizzazioni finanziarie

Le partecipazioni sono iscritte sulla base del criterio del costo di acquisto, rettificato dalle perdite di valore ritenute durevoli alla data di chiusura dell'esercizio; se in esercizi successivi vengono meno i motivi che avevano giustificato la svalutazione viene ripristinato il valore originario, nei limiti del valore che l'attività avrebbe avuto ove la rettifica di valore non avesse mai avuto luogo.

I titoli di debito sono valutati con il metodo del costo ammortizzato. Il costo ammortizzato di un titolo è il valore a cui il titolo è stato valutato al momento della rilevazione iniziale al netto dei rimborsi di capitale, aumentato o diminuito dall'ammortamento cumulato, utilizzando il criterio dell'interesse effettivo, su qualsiasi differenza tra il valore iniziale e quello a scadenza e dedotta qualsiasi riduzione (operata direttamente o attraverso l'uso di un accantonamento) a seguito di una perdita di valore. Il valore di iscrizione iniziale è rappresentato dal prezzo di acquisto o sottoscrizione al netto di eventuali commissioni.

Rimanenze

Le rimanenze sono iscritte al minore tra il costo di acquisto ed il valore di presumibile realizzo desumibile dall'andamento del mercato (art. 2426 numero 9 c.c.). Per costo di acquisto si intende il prezzo effettivo d'acquisto più gli oneri accessori, con esclusione degli oneri finanziari.

Crediti

I crediti iscritti in bilancio rappresentano diritti ad esigere, ad una scadenza individuata o individuabile, ammontari fissi o determinabili di disponibilità liquide, o di beni/servizi aventi un valore equivalente, da clienti o da altri soggetti.

I crediti originati dalla vendita di beni e prestazioni di servizi sono rilevati secondo i requisiti indicati nel paragrafo di commento relativo ai ricavi.

I crediti che si originano per ragioni differenti dallo scambio di beni e servizi sono iscrivibili in bilancio se sussiste "titolo" al credito, vale a dire se essi rappresentano effettivamente un'obbligazione di terzi verso la Federazione.

I crediti sono rilevati in bilancio secondo il criterio del costo ammortizzato, tenendo conto del fattore temporale e del valore di presumibile realizzo.

Il criterio del costo ammortizzato non è applicato quando gli effetti sono irrilevanti, ovvero quando i costi di transazione, le commissioni pagate tra le parti e ogni altra differenza tra valore iniziale e valore a scadenza sono di scarso rilievo oppure se i crediti sono a breve termine (ossia con scadenza inferiore ai 12 mesi).

Il valore dei crediti, come sopra determinato, è rettificato, ove necessario, da un apposito fondo svalutazione, esposto a diretta diminuzione del valore dei crediti stessi, al fine di adeguarli al loro presumibile valore di realizzo. L'importo della svalutazione è rilevato nel conto economico.

Disponibilità liquide

Le disponibilità liquide alla chiusura dell'esercizio sono esposte al valore nominale e comprendono anche i saldi dei Comitati Territoriali.



Ratei e risconti

I ratei attivi e passivi rappresentano rispettivamente quote di proventi e di costi di competenza dell'esercizio che avranno manifestazione finanziaria in esercizi successivi.

I risconti attivi e passivi rappresentano rispettivamente quote di costi e di proventi che hanno avuto manifestazione finanziaria nel corso dell'esercizio o in precedenti esercizi ma che sono di competenza di uno o più esercizi successivi.

Sono pertanto iscritti in tali voci soltanto quote di costi e proventi, comuni a due o più esercizi, l'entità dei quali varia in ragione del tempo fisico o economico.

Alla fine di ciascun esercizio sono verificate le condizioni che ne hanno determinato la rilevazione iniziale e, se necessario, sono apportate le necessarie rettifiche di valore.

In particolare, oltre al trascorrere del tempo, per i ratei attivi è considerato il valore presumibile di realizzazione mentre per i risconti attivi è considerata la sussistenza del futuro beneficio economico correlato ai costi differiti.

Fondi rischi ed oneri

I fondi per rischi ed oneri sono stanziati per coprire perdite o debiti di natura determinata, di esistenza certa o probabile, dei quali tuttavia alla chiusura dell'esercizio non sono determinabili l'ammontare o la data di sopravvenienza. Gli stanziamenti riflettono la migliore stima possibile sulla base degli elementi a disposizione. I rischi per i quali il manifestarsi di una passività è soltanto possibile, sono indicati nella nota di commento dei fondi, senza procedere allo stanziamento di un fondo rischi ed oneri. Gli accantonamenti ai fondi rischi e oneri sono iscritti prioritariamente nelle voci di costo di conto economico delle pertinenti classi. Tutte le volte in cui non è attuabile questa correlazione tra la natura dell'accantonamento ed una delle voci alle suddette classi, gli accantonamenti per rischi e oneri sono iscritti nella voce "Accantonamenti" del conto economico.

**Trattamento di fine rapporto di lavoro subordinato**

Tale voce evidenzia le passività della Federazione in ragione all'anzianità maturata dai singoli dipendenti alla data di bilancio al netto degli acconti già erogati. Tale passività è soggetta a rivalutazione a mezzo di indici, in conformità alla legislazione ed al contratto collettivo di lavoro.

Debiti

I debiti sono passività di natura determinata ed esistenza certa che rappresentano obbligazioni a pagare ammontari fissi o determinabili di disponibilità liquide a finanziatori, fornitori e altri soggetti. La classificazione dei debiti tra le varie voci di debito è effettuata sulla base della natura (o dell'origine) degli stessi rispetto alla gestione ordinaria a prescindere dal periodo di tempo entro cui le passività devono essere estinte.

I debiti originati da acquisti di beni sono rilevati quando il processo produttivo dei beni è completato e si è verificato il passaggio sostanziale del titolo di proprietà assumendo quale parametro di riferimento il trasferimento di rischi e benefici. I debiti relativi a servizi sono rilevati quando i servizi sono ricevuti, vale a dire quando la prestazione è stata effettuata.

I debiti di finanziamento e quelli sorti per ragioni diverse dall'acquisizione di beni e servizi sono rilevati quando sorge l'obbligazione della Società al pagamento verso la controparte.

I debiti per gli acconti da clienti sono iscritti quando sorge il diritto all'incasso dell'acconto.

I debiti sono rilevati in bilancio secondo il criterio del costo ammortizzato, tenendo conto del fattore temporale.

Il criterio del costo ammortizzato non è applicato ai debiti qualora i suoi effetti risultino irrilevanti. Gli effetti sono considerati irrilevanti per i debiti a breve termine (ossia con scadenza inferiore ai 12 mesi). Per il criterio del costo ammortizzato si rinvia a quanto detto con riferimento ai crediti.

I debiti per ferie maturate dai dipendenti e per retribuzioni differite, comprensivi di quanto dovuto agli enti previdenziali, sono stanziati sulla base dell'ammontare che si dovrebbe corrispondere nell'ipotesi di cessazione del rapporto di lavoro alla data di chiusura del bilancio.

Costi e Ricavi

I ricavi derivanti dalla prestazione di servizi relativi sia alla gestione caratteristica sia a quella accessoria sono rilevati in base al modello contabile introdotto dal principio OIC 34 che si articola nelle seguenti fasi:

- a) determinazione del prezzo complessivo del contratto;
- b) identificazione dell'unità elementare di contabilizzazione;
- c) valorizzazione delle unità elementari di contabilizzazione; e
- d) rilevazione dei ricavi.

Il prezzo complessivo del contratto è desumibile dalle clausole contrattuali. Eventuali corrispettivi aggiuntivi sono inclusi nel prezzo complessivo del contratto di vendita solo nel momento in cui divengono ragionevolmente certi. La Federazione valuta la ragionevole certezza sulla base dell'esperienza storica, elementi contrattuali e dati previsionali. Sconti, abbuoni, penalità e resi sono contabilizzati a riduzione dei ricavi sulla base della migliore stima del corrispettivo tenendo conto dell'esperienza storica e/o di elaborazioni statistiche.

Dopo aver determinato il valore delle singole unità elementari di contabilizzazione, la Federazione procede a rilevare i ricavi in bilancio sulla base del principio di competenza economica.

I ricavi per prestazione di servizi sono rilevati a conto economico in base allo stato di avanzamento se sono rispettate entrambe le seguenti condizioni:

- a) l'accordo tra le parti prevede che il diritto al corrispettivo per la Federazione maturi via via che la prestazione è eseguita; e
- b) l'ammontare del ricavo di competenza può essere determinato attendibilmente.

I costi della produzione sono rilevati al netto di resi, sconti, abbuoni e premi. I costi originati da acquisti di beni sono rilevati in base al principio della competenza quando si è verificato il trasferimento sostanziale dei rischi e benefici. I costi originati da acquisti di servizi sono rilevati in base allo stato di avanzamento delle prestazioni ricevute se il contratto tra le parti prevede che l'obbligo al pagamento del corrispettivo per l'acquirente matura via via che la prestazione è ricevuta e l'ammontare del costo di competenza può essere misurato attendibilmente. Se tali condizioni non sono rispettate il costo è rilevato quando la prestazione è stata completata.

Contributi

I contributi provenienti da enti pubblici e privati, finalizzati al sostegno delle attività e delle progettualità federali, sono rilevati per competenza nell'esercizio in cui è sorto il diritto a percepirli, indipendentemente dalla data di incasso.



Proventi e oneri finanziari

I proventi ed oneri finanziari sono iscritti per competenza. I costi relativi alle operazioni di smobilizzo crediti a qualsiasi titolo (pro-solvendo e pro-soluto) e di qualsiasi natura (commerciali, finanziari, altro) sono imputati nell'esercizio di competenza.

Imposte sul reddito dell'esercizio

Le imposte correnti sono calcolate sulla base di una realistica previsione del reddito imponibile dell'esercizio, determinato secondo quanto previsto dalla legislazione fiscale, e applicando le aliquote d'imposta vigenti alla data di bilancio. Il relativo debito tributario è rilevato nello stato patrimoniale al netto degli acconti versati, delle ritenute subite e dei crediti d'imposta compensabili e non richiesti a rimborso; nel caso in cui gli acconti versati, le ritenute ed i crediti eccedano le imposte dovute viene rilevato il relativo credito tributario. I crediti e i debiti tributari sono valutati secondo il criterio del costo ammortizzato, salvo i casi in cui siano esigibili entro 12 mesi.



ANALISI DELLE VOCI DELLO STATO PATRIMONIALE**ATTIVO****IMMOBILIZZAZIONI****Immobilizzazioni immateriali**

Le immobilizzazioni immateriali nette ammontano al 31 dicembre 2023 ed al 31 dicembre 2024 rispettivamente ad euro 2.660 ed euro 1.098.

Nel seguente prospetto è evidenziata la movimentazione della voce nel corso dell'esercizio:

Categoria	Costo storico (a)			
	31/12/2023	Incrementi	Decrementi	31/12/2024
Software e Opere dell'Ingegno	100.020	0	0	100.020
Migliorie su beni di terzi	9.410	0	0	9.410
Totale	109.430	0	0	109.430

Categoria	Fondo ammortamento (b)			
	31/12/2023	Amm.to del periodo	Utilizzo fondo	31/12/2024
Software e Opere dell'Ingegno	97.360	1.562	0	98.922
Migliorie su beni di terzi	9.410	0	0	9.410
Totale	106.770	1.562	0	108.332

Categoria	Valore netto contabile (c) = (a - b)	
	31/12/2023	31/12/2024
Software e Opere dell'Ingegno	2.660	1.098
Migliorie su beni di terzi	0	0

Per l'esercizio in esame non si rilevano incrementi nella categoria.



Immobilizzazioni materiali

Le immobilizzazioni materiali nette ammontano al 31 dicembre 2023 ed al 31 dicembre 2024 rispettivamente ad euro 115.438 ed euro 93.048.

Nel seguente prospetto è evidenziata la movimentazione della voce nel corso dell'esercizio:

Categoria	Costo storico (a)			
	31/12/2023	Incrementi	Decrementi	31/12/2024
Attrezzature sportive	294.053	2.898		296.951
Mobili e arredi	71.223	0		71.223
Macchine d'ufficio ed elettroniche	27.684	1.135		28.818
Automezzi	1.100	0		1.100
Altro	6.519	0		6.519
Totale	400.579	4.033	0	404.611

Categoria	Fondo ammortamento (b)			
	31/12/2023	Amm.to del periodo	Utilizzo fondo	31/12/2024
Attrezzature sportive	195.997	22.505		218.502
Mobili e arredi	56.960	2.693		59.653
Macchine d'ufficio ed elettroniche	25.528	948		26.476
Automezzi	138	275		413
Altro	6.519	0		6.519
Totale	285.142	26.421	0	311.563

Categoria	Valore netto contabile (c) = (a - b)	
	31/12/2023	31/12/2024
Attrezzature sportive	98.056	78.449
Mobili e arredi	14.263	11.570
Macchine d'ufficio ed elettroniche	2.156	2.342
Automezzi	962	687
Altro	0	0
Totale	115.437	93.048



Gli incrementi dell'esercizio, per complessivi euro 4.033, sono riconducibili ad investimenti patrimoniale per:

- Attrezzature sportive riferite all'acquisto attrezzature sportive per complessivi euro 2.898 relative ad attrezzature in dotazione al settore GIPSO (plicometro per euro 491) e al settore Paratriathlon (altre attrezzature specifiche per gare e per allenamento per euro 2.407)
- Macchine per Ufficio Elettroniche per acquisto n.1 notebook.

Immobilizzazioni Finanziarie

Titoli	31/12/2023	Incrementi	Decrementi	31/12/2024
F.do TFR Reale Mutua	270.000	30.000		300.000
Totale	270.000	30.000		300.000

Reale Mutua: trattasi del credito nei confronti del Fondo Assicurativo per l'effettivo accantonamento TFR dei dipendenti federali. In particolare, la Federazione ha stipulato una polizza con l'intenzione di trasferire, nel tempo, alla suddetta compagnia di assicurazione l'intera obbligazione per la corresponsione dei trattamenti di quiescenza previsti dal piano. Tale versamento viene effettuato in misura di euro 30.000 annui a decorrere dall'esercizio 2015, ma è intenzione della Federazione, nei prossimi anni e compatibilmente con le risorse finanziarie provvedere al versamento nel suddetto fondo per l'intero ammontare di quanto accantonato per il TFR dei dipendenti.

Con riferimento ai suddetti titoli, il criterio del costo ammortizzato non è applicato in quanto gli effetti sono irrilevanti.

Società Partecipata	31/12/2023	Incrementi	Decrementi	31/12/2024
FITRI Servizi srl	50.000	0	0	50.000
Totale	50.000	0	0	50.000

Le partecipazioni sono rappresentate dalla costituzione, avvenuta nel mese di novembre 2021, della FITRI Servizi srl, di cui pertanto la Federazione Italiana Triathlon è socio unico al 100%.

La FITRI Servizi è stata costituita per che possa essere, come per altre Federazioni Sportive Nazionali, uno strumento finalizzato all'ottimizzazione e supporto di alcune attività gestionali, organizzative e sportive della Federazione, garantire una serie di servizi strumentali che consentiranno alla Federazione di acquisire nuovi ricavi, nonché, una ottimizzazione dei costi relativi all'organizzazione di manifestazioni sportive, attività formative ed informative, nonché in generale, un miglioramento della gestione federale.

Nella tabella che segue sono riepilogati i dati della partecipazione e della società:

Società partecipata	Capitale Sociale	Riserva Legale	Utili Portati a nuovo	Risultato esercizio 2024	Patrimonio Netto 31/12/2024
Fitri Servizi	50.000	4.000	25.784	2.411	82.195



ATTIVO CIRCOLANTE**Crediti**

È di seguito illustrata la composizione dei crediti dell'attivo circolante al 31 dicembre 2024, ripresa poi nei paragrafi successivi per ciascuna delle diverse tipologie di crediti.

	31/12/2024	31/12/2023	Differenza
Crediti vs clienti	244.881	305.647	-60.765
Fatture da Emettere a Clienti	760	370.094	-369.334
Crediti vs clienti netti	245.641	675.741	-430.099
Crediti vs Altri soggetti	28.247	29.834	- 1.587
Crediti vs Enti	763.328	321.168	442.160
Crediti vs Erario	32.065	44.832	- 12.766
Crediti vs CONI	-	-	-
Crediti vs Sport e Salute SpA	3.850	237.159	- 233.309
Crediti vs CIP	155.000	150.000	5.000
Altri crediti	538.023	73.281	464.742
<i>F.do sval. crediti (vs Clienti/Altri)</i>	- 110	- 110	-
Crediti vs Altri netti	1.520.402	856.163	664.240
Totale crediti	1.766.154	1.532.013	234.140
<i>Totale fondo svalutazione crediti</i>	-110	-110	0
Totale crediti netti	1.766.044	1.531.903	234.140

I crediti presentano un incremento rispetto al precedente esercizio per complessivi euro 234.140. Nello specifico, risultano composti come di seguito riportato:

Crediti verso Clienti

I crediti verso clienti ammontano complessivamente ad euro 245.641 e presentano un decremento rispetto al precedente esercizio di euro 430.099, per effetto delle attività di sollecito e conseguente incasso delle fatture emesse.

Crediti verso Altri Soggetti

	31/12/2024	31/12/2023	Differenza
<i>Crediti vs Società e Ass.ni sportive</i>	21.576	24.296	-2.720
<i>Anticipi a Funzionari Delegati</i>	1.383	0	1.383
<i>Depositi cauzionali</i>	5.288	5.538	-250
Crediti vs Altri soggetti	28.247	29.834	-1.587

I Crediti verso altri soggetti per complessivi euro 28.247 sono costituiti da:

- Crediti v/società sportive per euro 21.576 riferiti a tasse federali quali tasse variabili per l'organizzazione delle gare e quote montepremi circuiti 2024;
- depositi cauzionali per complessivi euro 5.288 costituiti presso la società PC Net Service per il noleggio dei PC federali (euro 2.538), presso il sig. Gianluca Nati per l'affitto dell'appartamento uso foresteria della Federazione (euro 2.500) e presso la Arcobaleno srl per il noleggio dei teli per WTCS di Cagliari 2024 (euro 250).
- Anticipi a Funzionari Delegati per complessivi euro 1.383 che fanno riferimento a saldi da anticipazioni erogate nel corso del 2024 i cui rendiconti hanno evidenziato un residuo attivo a favore della Federazione che verrà utilizzato dai singoli soggetti come acconto per la stagione 2025 o verrà restituito.

Crediti verso Enti

I crediti verso Enti per complessivi euro 763.328 si riferiscono:

- per euro 80.000 al saldo del contributo della Regione Sardegna relativo al contratto triennale per l'organizzazione della World Triathlon Championship Series di Cagliari 2024;
- per euro 346.426 al saldo del contributo della Presidenza del Consiglio dei Ministri relativo alla WTC di Roma 2024 e il saldo della convenzione triennale relativa alla WTCS di Cagliari 2024;
- per euro 70.137 al saldo del contributo della Regione Puglia per l'organizzazione della World Triathlon Paracup di Taranto;
- per euro 3.129 al saldo del contributo della Regione Umbria per attività sportiva territoriale;
- per euro 117.666 al contributo della Regione Piemonte per l'organizzazione del Campionato Mondiale di Winter Triathlon di Pragelato Sestriere;
- per euro 128.000 al contributo della Regione Lazio per un evento promozionale denominato Festa Lazio TRI;
- per euro 8.000 al contributo della Comune di Roma Capitale per l'organizzazione della WTC di Roma 2024.
- per euro 10.000 al contributo della Comune di Porto Sant'Elpidio per l'organizzazione dei Campionati Giovanili 2024.

Crediti verso Erario

I crediti verso Erario sono composti dai crediti per IRAP e IRES 2024 a seguito del calcolo delle imposte 2024 (euro 1.420), dal credito IVA derivante dalla liquidazione annuale IVA relativa all'attività commerciale e dal credito per versamenti in eccesso di Ritenute IRPEF da modelli 770 (euro 25.618) e che saranno oggetto di ricognizione con il consulente commercialista della Federazione; a ciò si aggiunge il recupero delle somme versate per un ricorso per una cartella errata e che verrà compensato (euro 5.027)

Crediti verso Sport e Salute e CONI

I crediti verso Sport e Salute ammontano complessivamente ad euro 3.850.

Sono costituiti dai residui contributi 2021 relativi ai bandi cui la Federazione ha partecipato e che SeS ha deliberato, per i progetti di Tech-Digitalizzazione (euro 2.450) oltre che dal contributo per saldo del Progetto "Sport nei Parchi" 2024 al quale ha parte l'associazione Valle d'Itria (euro 1.400)

L'importo iscritto in bilancio è stato oggetto di ricognizione con l'ufficio amministrazione e finanza di Sport e Salute e con essi condiviso attraverso il prospetto riepilogativo sotto riportato:

Crediti FITRI vs SPORT E SALUTE spa		
<u>competenza 2021</u>		
Piano tech-digitalizzazione CdA SeS 29/09/2021	2.450	
	2.450	
<u>competenza 2024</u>		
Progetto Sport nei parchi	1.400	
	1.400	
TOTALE Crediti Vs SPORT E SALUTE spa AL 31.12.2024	3.850	

Crediti Comitato Paralimpico

I crediti v/CIP di euro 150.000 si riferiscono a:

- Contributo Integrativi 2024 euro 110.000
- Contributo per la Promozione Sportiva 2024 euro 30.000
- Contributo per Formazione euro 15.000

Altri crediti

Gli altri crediti ammontano complessivamente ad euro 538.023.

Tra i più rilevanti:

- ✓ The European Commission per complessivi euro 427.500, che si riferiscono ai due Bandi Erasmus vinti dalla Federazione per la promozione sportiva del triathlon giovanile (Progetto EUTRIWWEK euro 135.000) e per lo sviluppo del Paratriathlon (Progetto TRI4ALL euro 292.500).

Fondo svalutazione crediti

Si riporta di seguito la movimentazione del Fondo svalutazione crediti dell'esercizio:

	31/12/2023	Accant.ti	Utilizzi	Rilasci	31/12/2024
Fondo Svalutazione Crediti	110	0	0	0	110
Totale Fondi Svalutazione Crediti	110	0	0	0	110

Disponibilità liquide

Il saldo delle disponibilità liquide, riconciliate alla data del 31 dicembre 2024 ammonta complessivamente ad euro 533.588 come esplicitato nel dettaglio che segue:

Descrizione €	Saldo al 31/12/2024	Saldo al 31/12/2023	Differenza
Disponibilità liquide centrali			
C/C bancario ordinario BPM 1549	385.243	208.939	176.304
C/C Personale Federale BPM 1548	17.189	70.715	-53.526
C/C Bancario BPM 1792	57.664	74.993	-17.329
Contanti (piccola cassa)	2	12	-10
Totale (A)	460.098	354.659	105.440
Disponibilità liquide dei Comitati Territoriali (senza autonomia contabile)	Saldo al 31/12/2024	Saldo al 31/12/2023	Differenza
c/c bancari	72.441	101.820	-29.379
cassa	1.048	1.775	-727
Totale (B)	73.490	103.595	-30.106
Totale (A) + (B)	533.588	458.254	75.334



Le disponibilità liquide evidenziano un decremento complessivo di euro 75.334 rispetto al precedente esercizio relativo principalmente alle disponibilità liquide della sede centrale, a fronte di un decremento delle disponibilità territoriali per effetto di maggiori spese sostenute per le attività sportive sul territorio, parzialmente compensate da un contributo della Regione Friuli-Venezia Giulia per una manifestazione 2025 anticipato dall'ente nel mese di dicembre 2024 per euro 21.150.

Tutti i conti correnti bancari e postali e i saldi di cassa risultano conciliati con i saldi riportati in bilancio al 31/12/2024.

Ratei e risconti

	31/12/2024	31/12/2023	Differenza
Risconti attivi	48.214	66.896	-18.682
Tot risconti attivi	48.214	66.896	-18.682

I ratei e i risconti attivi al 31 dicembre 2024 ammontano complessivamente ad euro 48.214 e presentano un decremento rispetto al precedente esercizio pari ad euro 18.682.

Si tratta, nello specifico di:

- Quota contratto assistenza piattaforma telematica DIGITAL PA per euro 1.035
- quota abbonamento Italpress per euro 682;
- quota di contratti di assistenza hardware e software per euro 2.115;
- quota assicurazione pulmino federale per euro 450;
- quota polizza assicurativa D&O per euro 1.788;
- costi generali di funzionamento per noleggio L/T fotocopiatrici per euro 284
- Deposito Camp Preparazione Olimpica Fuerteventura per euro 9.898
- rinnovo domini fitri e pec e Adobe per complessivi euro 887;
- costi stagione 2025 evento WTCS Alghero per euro 300:
- Consulenza e supporto alla Gara Bando Europeo Allestimenti Manifestazioni Nazionali 2025/2027 DIGITAL PA per euro 2.562;
- Zurich Insurance PLC - Vita Individuale Tcm+Ipt - Giubilei-Toniolo per euro 1.892
- Aig Europe Sa - Infortuni cumulativa Dipendenti Federali per euro 5.054;
- Progetto Erasmus EUTRIWWEK quota 2024 3Value per euro 2.745.



PASSIVO**Patrimonio netto**

Il patrimonio netto al 31 dicembre 2023 ammontava ad euro 435.661

Sono di seguito riportate le variazioni intervenute nel corso dell'esercizio 2024:

	Fondo di dotazione	Riserve Utili	Utili (perdite) portate a nuovo	Utili (perdite) d'esercizio	Totale
Saldo al 31.12.2023	160.186	769.258		-493.783	435.661
Destinazione del risultato d'esercizio	38.242	-532.025		493.783	0
Riclassifica					
Risultato d'esercizio				-204.828	-204.828
Saldo al 31.12.2024	198.428	237.233	0	-204.828	230.833

Il bilancio d'esercizio al 31 dicembre 2024 chiude con un risultato economico negativo pari ad euro 204.828 la cui integrale copertura è garantita dalle riserve patrimoniali allocate.

Il fondo di dotazione minimo della Federazione, tenuto conto della circolare CONI in materia, al 31.12.2024 non dovrebbe essere inferiore ad euro 235.501, così determinato:

Formazione del Fondo di dotazione indisponibile				
Esercizio	2022	2023	2024	Totale
Costo della Produzione	7.044.826	8.278.760	8.050.592	23.374.178
Oneri finanziari	0			0
Oneri straordinari	0			0
Imposte sul reddito	80.997	47.791	47.136	175.924
Totale	7.125.823	8.326.551	8.097.728	23.550.102

Fondo di dotazione indisponibile = $\frac{23.550.102}{3} \times 3\% =$ **235.501**

3

Considerato che il valore minimo del Fondo di Dotazione adeguato al 31.12.2024 ammonta ad euro 235.501, il risultato esposto al 31.12.2024 e il valore delle riserve al netto del risultato d'esercizio 2024, l'importo che verrà destinato ad incrementare il fondo di dotazione ammonta ad euro 32.405.

Il valore del fondo di dotazione così determinato corrisponderà al valore del patrimonio netto (euro 230.833). La differenza per allineare il valore del fondo di dotazione minimo della Federazione, tenuto conto della circolare CONI in materia, per complessivi euro 4.668 sarà recuperata sul Bilancio Preventivo 2025.



Fondi per Rischi e Oneri**Trattamento di fine rapporto**

Trattasi dell'accantonamento previsto dal contratto del personale dipendente Sport e Salute spa (ex CONI Servizi spa) e delle Federazioni Sportive Nazionali, per dipendenti in forza al 31.12.2024 in Federazione, comprensivo dell'ex personale Sport e Salute S.p.A. transitato in Federazione.

Il fondo presenta una movimentazione di incremento per effetto degli accantonamenti mensili e per la rivalutazione di fine anno al netto degli aggiustamenti mensili comunicati dal service delle paghe.

	31/12/2023	Incrementi	Decrementi	31/12/2024
Fondo TFR	410.448	62.616	-10.262	462.802
Totale	410.448	62.616	-10.262	462.802

Debiti

È di seguito illustrata la composizione dei debiti al 31 dicembre 2024.

	31/12/2024	31/12/2023	Differenza
Debiti vs fornitori	349.008	307.908	41.101
Debiti vs altri soggetti	364.020	379.393	-15.373
Debiti Tributari	121.097	63.676	57.421
Debiti vs istituti di previdenza	69.792	70.557	-765
Acconti	662.672	638.981	23.691
Totale Debiti	1.566.589	1.460.514	106.075

Rispetto al precedente esercizio i debiti nel loro complesso presentano un incremento di euro 106.075.

La voce Acconti si riferisce ai saldi dei conti virtuali delle società sportive al 31/12/2024 e agli acconti ricevuti dalle società che sono in fase di rinnovo sia per affiliazione che tesseramento per euro 336.976 e alle tasse gara incassate per euro 51.750 di competenza dell'esercizio successivo.



Debiti verso Fornitori

	31/12/2024	31/12/2023	Differenza
Debiti vs fornitori	216.714	135.017	81.697
Fatture da ricevere	132.294	172.890	-40.596
Totale Debiti vs Fornitori	349.008	307.908	41.101

I debiti verso fornitori, che presentano un lieve incremento complessivo di euro 41.101 rispetto al precedente esercizio, sono principalmente composti da fatture per forniture di beni e servizi contabilizzati alla data del 31/12/2023.

Tra i più significativi:

- CONINET;
- Tempogara srl
- Gamma Tecno Hub srl
- FITRI Servizi srl
- Gruppo Matches srl
- Fantini srl
- Triumph Italy srl
- Around the Show srl

Debiti verso Altri

	31/12/2024	31/12/2023	Differenza
Debiti vs Istituti Carte di Credito	2.151	6.586	-4.435
Debiti vs Società e Ass.ni sportive	94.108	55.846	38.262
Debiti vs tesserati	38.625	43.250	-4.625
Debiti vs il personale	143.290	145.469	-2.180
Debiti verso collaboratori	23.636	29.045	-5.409
Altri Debiti	62.211	99.198	-36.987
Debiti vs Altri	364.020	379.393	-15.373

I debiti vs Istituti Carte di Credito si riferiscono agli estratti conto del mese di dicembre 2024 relativi alle commissioni bancarie servizio e-commerce e alle spese delle singole carte business.


I debiti verso le società e associazioni sportive fanno riferimento al saldo 2024 di premi, contributi e rimborsi.

I debiti verso tesserati comprendono i rimborsi spese da pagare ai tesserati per attività svolta e alle borse di studio.

I debiti v/collaboratori si riferiscono ai compensi/gettoni ex L.133 e, a seguito dell'entrata in vigore della riforma del lavoro sportivo, ai compensi relativi al D.Lgs. 36/2021.

I debiti v/personale comprendono diverse voci che riguardano gli importi da versare ai rispettivi beneficiari per le trattenute effettuate direttamente sulle buste paga dei dipendenti (CRAL-sindacati-cessioni V°), i debiti relativi alle contabilizzazioni dei saldi da pagare ai dipendenti relativamente agli istituti del PAR e del PI, i debiti derivanti dall'accantonamento delle ferie residue al 31.12.2023, e i debiti derivanti dall'accantonamento per il rinnovo del CCNL.

I debiti v/altri soggetti si riferiscono a debiti nei confronti di soggetti diversi dai precedenti e di arbitri e commissari di gara, e ai debiti per le rettifiche per errata imputazione banca.



Debiti Tributari

Si riferiscono ai debiti v/Erario per l'IVA annuale per euro 77.412 e alle diverse trattenute IRPEF per dipendenti e collaboratori oltre all'imposta di rivalutazione del TFR per complessivi euro 43.586.

Debiti verso istituti di previdenza

Si riferiscono ai contributi Inps relativi agli stipendi e ai compensi sportivi erogati dalla Federazione a dicembre 2024. I contributi relativi alle retribuzioni di dicembre sono stati pagati nel mese di gennaio 2025, mentre quelli riferiti agli accantonamenti per PAR, PI, arretrati contrattuali e previdenza complementare, nei successivi mesi di marzo e aprile 2025.

Ratei e risconti

	31/12/2024	31/12/2023	Differenza
Risconti Passivi	531.767	188.574	343.193
Tot risconti passivi	531.767	188.574	343.193

I risconti passivi per contributi si riferiscono al contributo collegato al Bando Erasmus per l'attuazione del progetto "TRI4ALL" per euro 450.000; al residuo del contributo collegato al Bando Erasmus per l'attuazione del progetto "EUTRIWEEK" per euro 50.000; al contributo della Regione Friuli Venezia Giulia per la manifestazione sportiva 2025 a Gorizia per euro 21.150; e alla quota di sponsorizzazione collegata al Bando di Gara Europea per i servizi di assicurazione 2024-2026 di Reale Mutua per euro 10.167

IMPEGNI, GARANZIE E PASSIVITA' POTENZIALI NON RISULTANTI DALLO STATO PATRIMONIALE

Non sussistono impegni, garanzie e passività potenziali non risultanti dallo stato patrimoniale.



ANALISI DELLE VOCI DI CONTO ECONOMICO**Valore della produzione**

Il valore della produzione ammonta complessivamente ad euro 7.870.163 con un incremento complessivo del 1% rispetto al precedente esercizio soprattutto per effetto dei finanziamenti ricevuti da enti diversi per l'organizzazione eventi internazionali svolti nel 2024 e per le attività sportive territoriali e per i contributi CIP, ed è così articolato:

Descrizione	31/12/2024	% su tot.	31/12/2023	% su tot.	Differenza	Diff. %
Contributi Sport e Salute	2.880.966	37%	3.379.985	43%	-499.018	-15%
Contributi dello Stato, Regione, Enti Locali	1.957.045	25%	1.922.458	25%	34.588	2%
Quote degli associati	1.459.834	19%	1.377.336	18%	82.497	6%
Ricavi da Manifestazioni Internazionali	424.440	5%	141.217	2%	283.223	201%
Ricavi da Manifestazioni Nazionali	51.899	1%	15.000	0%	36.899	246%
Ricavi da pubblicità e sponsorizzazioni	414.443	5%	431.642	6%	-17.199	-4%
Altri ricavi della gestione ordinaria	100.252	1%	85.905	1%	14.347	17%
Contributi Comitato Italiano Paralimpico	581.283	7%	448.312	6%	132.971	30%
Totale attività centrale	7.870.163	100%	7.801.854	100%	68.309	1%

Entrando maggiormente nel dettaglio si evidenzia un decremento del valore dei contributi Sport e Salute per effetto della mancata contribuzione o la minore contribuzione di taluni progetti speciali rispetto all'esercizio precedente.

La voce relativa ai contributi dello Stato, Regione, Enti Locali, come indicato in premessa, presenta un andamento sostanzialmente in linea (+2%) per effetto dei finanziamenti ricevuti da enti diversi per l'organizzazione eventi internazionali svolti nel 2024, come la WTCS di Cagliari, la WTC di Roma, oltre che per le attività sportive territoriali.

Le quote associative (affiliazioni, tesseramenti, gare, iscrizioni a corsi di formazione) presentano un incremento del 6% per effetto di maggiore attività associativa generale.

I ricavi connessi alle manifestazioni internazionali e nazionali presentano entrambi incrementi significativi (+201% e +246%), rispettivamente dovuti al finanziamento del Bando Erasmus della Commissione Europea per il progetto "EUTRIWEEK", alle iscrizioni del Campionato Mondiale di Winter Triathlon di Pragelato, alle iscrizioni della WTPC di Taranto e a sponsorizzazioni del Campionato Italiano Giovani di Lovadina di Spresiano, diritti televisivi e a quote di iscrizione per l'organizzazione diretta del Campionato Italiano Giovani di Lovadina di Spresiano.

Le attività economiche collegate alle sponsorizzazioni hanno comunque subito un positivo impulso, grazie all'attività svolta dalla società controllata dalla Federazione – FITRI Servizi che si è resa promotrice della sottoscrizione di importanti contratti con primarie aziende e istituzioni presento complessivamente un lieve decremento del 4%.

I contributi CIP si riferiscono alla contribuzione dell'attività di preparazione paralimpica e di attività sportiva paralimpica oltre che il finanziamento di risorse umane dedicate al settore sia in termini organizzativo-logistici che di gestione amministrativa delle risorse economiche. Questa categoria registra un importante incremento del 30% per effetto maggiore contribuzione per il sostenimento delle attività connesse al GIA per la qualificazione ai Giochi Paralimpici di Parigi 2024, attività che hanno visto l'Italia protagonista con 2 argenti conquistati, ma comunque collegate a 360° al mondo paralimpico soprattutto in materia di promozione e formazione.

Gli altri ricavi della gestione ordinaria si riferiscono a prestazioni di terzi non riconducibili a voci precedentemente indicate come il recupero e rimborso di somme da terzi, le iscrizioni al camp del Comitato Regionale Lazio e alla destinazione dell'utile di esercizio 2023 della controllata FITRI Servizi srl e le sopravvenienze attive.



Costi della produzione

I costi della produzione ammontano complessivamente a euro 8.050.592 con un andamento sostanzialmente in linea rispetto al precedente esercizio, e sono così articolati:

- euro 6.203.762 per costi dell'attività sportiva centrale e territoriale;
- euro 1.841.491 per costi del funzionamento centrale e territoriale;
- euro 5.339 per oneri diversi di Gestione.

Di seguito si elencano nel dettaglio le somme sopra indicate.

Attività sportiva

I costi dell'attività sportiva ammontano ad euro 6.203.762 e sono così composti: costi PO/AL pari ad euro 1.141.731, costi attività Paralimpica pari ad euro 523.500, costi per l'attività sportiva centrale pari ad euro 4.245.291 e costi per l'attività sportiva territoriale pari ad euro 293.240.

I costi per le attività di PO / AL sono articolati come segue:

Descrizione	31/12/2024	% su tot.	31/12/2023	% su tot.	Differenza	Diff. %
Partec. a Man. Sport. Naz./Intern. PO/AL	301.636	26%	400.668	29%	-99.032	-25%
Allenamenti e stages	178.288	16%	277.289	20%	-99.001	-36%
Funzionamento Commissioni Tecniche	16.139	1%	15.462	1%	677	100%
Compensi per prestazioni contrattuali	379.073	33%	403.929	29%	-24.856	-6%
Interventi per gli atleti	39.693	3%	21.586	2%	18.107	84%
Totale Preparazione Olimpica/Alto livello	914.829	80%	1.118.934	80%	-204.105	-18%
Partecipaz. a Manif. sportive naz./inter.	39.609	3%	64.691	5%	-25.082	-39%
Allenamenti e stages	40.099	4%	63.653	5%	-23.554	-37%
Funzionamento Commissioni Tecniche	11.290	1%	7.234	1%	4.056	100%
Compensi per prestazioni contrattuali	133.229	12%	144.802	10%	-11.573	-8%
Interventi per gli atleti	2.675	0%	2.550	0%	125	100%
Totale Rappresentative Nazionali	226.902	20%	282.929	20%	-56.027	-20%
Totale Costi PO / AL	1.141.731	100%	1.401.863	100%	-260.132	-19%

Le voci relative ai costi complessivi di PO/AL presentano un decremento del 19% rispetto all'esercizio precedente, causato soprattutto dalla qualificazione ai Giochi Olimpici di Parigi 2024, che ha richiesto un focus particolare in merito a scelte strategiche in termini di risorse umane ed economiche.

Nel dettaglio l'andamento delle politiche di spesa si è concentrato, oltre che sulla partecipazione alle manifestazioni che assegnano punteggio valido per la qualificazione olimpica, sull'organizzazione di stage di allenamento e su interventi mirati in favore degli atleti. La vision proposta dalla direzione tecnica è incentrata sulla creazione di una struttura idonea allo sviluppo di specifici progetti con l'obiettivo di perseguire strategie olimpiche attraverso l'individuazione di diverse fasce di merito il cui accesso è regolato dal rendimento e i risultati conseguiti.

È necessario evidenziare che la Federazione ha sostenuto costi non di diretta imputazione nella struttura del piano dei conti dedicato, come ad esempio, il finanziamento a sostegno dell'organizzazione della Europe Triathlon Cup di Caorle e l'ammortamento delle attrezzature sportive di PO, per complessivi euro 39.227 il tutto riassunto nella tabella che segue:

Descrizione	31/12/2023
Europe Triathlon Cup Caorle	16.722
Ammortamenti attività sportiva	22.505
Costi attività sportiva centrale	39.227



I costi per l'attività sportiva della sede centrale sono articolati come segue:

Descrizione	31/12/2024	% su tot.	31/12/2023	% su tot.	Differenza	Diff.%
Organizzazione Manifestaz. Sportive Intern.li	2.135.444	45%	2.147.666	46%	-12.222	-1%
Organizz. Manifestazione Sportive Nazionali	1.151.659	24%	1.029.714	22%	121.945	12%
Partecipazione ad organismi internazionali	8.187	0%	11.779	0%	-3.592	-30%
Formazione ricerca e documentazione	123.273	3%	173.626	4%	-50.353	-29%
Promozione Sportiva	516.146	11%	540.513	12%	-24.367	-5%
Contributi per l'attività sportiva	185.299	4%	189.800	4%	-4.501	-2%
Costi per altri servizi e prestazioni	102.503	2%	82.861	2%	19.642	100%
Ammortamenti attività sportiva	22.780	0%	22.772	0%	8	0%
Costi attività paralimpica	523.500	11%	442.620	10%	80.880	18%
Costi attività sportiva centrale	4.768.791	100%	4.641.351	100%	127.440	3%

L'attività sportiva generale evidenzia un incremento complessivo del 3%, causato soprattutto dagli obiettivi Manifestazioni Nazionali, per effetto di maggiore attività svolta in termini di volumi di gare (giudici di gara), allestimenti e trasferte e costi per le assicurazioni obbligatorie che sono state oggetto di Bando di Gara Europeo e dall'obiettivo Attività Paralimpica per effetto della partecipazione a manifestazioni per la qualifica ai Giochi Paralimpici di Parigi 2024 e dall'attività organizzativa di manifestazioni internazionali valevoli per la qualifica paralimpica con la World Triathlon Paracup di Taranto, l'attività formativa e la promozione sportiva.

Il finanziamento dei relativi costi avviene attraverso contributi finalizzati del CIP ai quali si sommano contributi da enti diversi oltre l'assegnazione di disponibilità integrative federali. Il dato di confronto con il precedente esercizio presenta, pertanto, un incremento complessivo al 18% che riflette comunque il completo utilizzo delle somme erogate a titolo di contributo da parte del CIP.

I costi per l'attività sportiva delle strutture territoriali sono articolati come segue:

Descrizione	31/12/2024	% su tot.	31/12/2023	% su tot.	Differenza	Diff.%
Promozione Sportiva	293.240	100%	343.954	100%	-50.714	-15%
Costi attività sportiva Strutture territoriali	293.240	100%	343.954	100%	-50.714	-15%

I costi contabilizzati relativi all'attività sportiva dei Comitati Regionali derivano dalla rendicontazione delle somme messe a disposizione quali anticipazioni spese correnti e residui precedenti e dai finanziamenti ricevuti da Enti Territoriali per attività sportiva e promozionale in regione.



Funzionamento

I costi per il funzionamento ammontano ad euro 1.841.491 e sono così composti: costi per il funzionamento centrale pari ad euro 1.794.093 e costi per il funzionamento delle strutture territoriali 47.398.

Descrizione	31/12/2024	% su tot.	31/12/2023	% su tot.	Differenza	Diff. %
Costi per il personale e collaborazioni	1.233.595	69%	1.244.125	68%	-10.530	-1%
Organi e Commissioni federali	246.273	14%	190.275	10%	55.998	29%
Costi per la comunicazione	0	0%	11.600	1%	-11.600	-100%
Costi generali	309.022	17%	384.169	21%	-75.147	-20%
Ammortamenti per funzionamento	5.203	0%	11.449	1%	-6.246	-55%
Accant.ti per rischi e Oneri	0	0%	0	0%	0	100%
Totale costi funzionamento centrale	1.794.093	100%	1.841.618	100%	-47.525	-3%

I costi di Funzionamento della Federazione presentano un decremento complessivo pari al 2% rispetto al precedente esercizio, soprattutto per effetto della contrazione dei costi generali della Federazione, dato questo che mette in risalto l'efficientamento delle attività della Federazione senza incidere sui costi, nonostante la celebrazione dell'Assemblea Ordinaria Elettiva dello scorso 31 agosto 2024.

Gli altri settori presentano anch'essi un lieve incremento che possiamo definire fisiologico ma nella sostanza in linea con il precedente esercizio

I costi per il funzionamento delle strutture territoriali sono articolati come segue:

Descrizione	31/12/2024	% su tot.	31/12/2023	% su tot.	Differenza	Diff. %
Costi generali	47.398	100%	45.254	100%	2.144	5%
Totale costi funzionamento Strutture territoriali	47.398	100%	45.254	100%	2.144	5%

I costi imputati al funzionamento dei Comitati Regionali, derivano dalla rendicontazione delle somme messe a disposizione quali anticipazioni spese correnti e residui precedenti riferite specificatamente ai costi generali di funzionamento, nonché le somme erogate direttamente dalla Federazione e su questo capitolo contabilizzate relativamente ai compensi erogati ai collaboratori amministrativo gestionali di quei comitati dotati di sedi presso strutture CONI.

Costi per il personale dipendente e collaboratori

Descrizione	31/12/2024	31/12/2023	Differenza
Salari e stipendi	712.862	735.147	-22.285
Oneri sociali	250.161	241.596	8.565
TFR	58.528	55.296	3.232
Altri costi	212.044	212.086	-42
Totale	1.233.595	1.244.125	-10.530

La dinamica del costo del lavoro nel corso del 2024 rispetto al 2023, sintetizzata nella tabella che precede, evidenzia le differenze dovute a sostanzialmente alle dimissioni di un dipendente federale e una ottimizzazione dei carichi di lavoro.



Di seguito si espone l'andamento del personale in forza negli ultimi due esercizi:

Livello	Personale 2024	Personale 2023	2024 vs 2023
Dirigente	1	1	0
Quadro	1	1	0
C	8	8	0
B	8	9	-1
Totale	18	19	-1

Accantonamenti

Nel 2024 non sono stati effettuati accantonamenti a fondi rischi.

Oneri Diversi di Gestione

Tale voce si compone delle imposte indirette, tasse e contributi relative alla tassa annuale di iscrizione al REA.

Le sopravvenienze passive per complessivi euro 5.321 sono imputabili principalmente alla chiusura di vecchie cartelle esattoriali, conguagli gestore telefonia mobile e alla cancellazione di un credito IRPEF inesigibile risalente al 2018.

Descrizione	31/12/2024	31/12/2023	Differenza
Imposte Indirette tasse e contributi	18	18	0
Sopravvenienze e insussistenze passive noniscrivibili in altre voci	5.321	4.702	619
Totale Oneri Diversi di Gestione	5.339	4.720	619

Proventi e oneri finanziari

Nel corso del 2024 sono stati rilevati i proventi ed oneri finanziari relativamente ad interessi attivi sui conti correnti federali accesi presso il tesoriere Banco BPM:

Descrizione	31/12/2024	31/12/2023	Differenza
Interessi Attivi su c/c	23.608	31.769	-8.161
Totale gestione straordinaria	23.608	31.769	-8.161

Imposte e tasse

La voce di bilancio è così composta:

Descrizione	31/12/2024	31/12/2023	Differenza
IRAP	47.136	47.791	-655
IRES	0	0	0
Interessi per dilazioni	870	855	15
Totale imposte dell'esercizio	48.006	48.646	-640

L'IRAP è comprensivo del calcolo del saldo 2024 ed è calcolato sulle retribuzioni del personale dipendente e dei collaboratori.

L'IRES calcolato sull'utile commerciale della Federazione è oggetto di detassazione dovuta in quanto si tratta di utili reinvestiti nell'attività sportiva della Federazione.

Relativamente all'attività commerciale, la Federazione Italiana Triathlon adotta una contabilità fiscale separata come previsto dall'art. 20 del DPR 600/73 ed ha optato, per la determinazione dell'Iva e delle imposte dirette, per il regime ordinario.

Organi di Gestione

Descrizione	2024			2023			Differenza		
	Compensi	Gettoni	Totale	Compensi	Gettoni	Totale	Compensi	Gettoni	Totale
Presidente Federale	92.652	0	92.652	92.646	0	92.646	6	0	6
Consiglio di Presidenza	0	0	0	0	0	0	0	0	0
Consiglio Federale	0	0	0	0	0	0	0	0	0
Collegio dei revisori dei conti	13.440	5.880	19.320	13.440	3.720	17.160	0	2.160	2.160
Totale	106.092	5.880	111.972	106.086	3.720	109.806	6	2.160	2.166

I membri del Consiglio Federale sono dieci oltre il Presidente.

Il Presidente Federale, come da circolari CONI in materia, ha rinunciato espressamente alla quota di contributo destinata al finanziamento dell'emolumento, destinandola all'attività sportiva federale e il Consiglio Federale ha deliberato un compenso omnicomprensivo lordo pari ad euro 92.652 interamente a carico delle finanze federali ed in particolare finanziato dai proventi da sponsorizzazioni.

Non sono previsti altri compensi o gettoni per i componenti del Consiglio Federale.

Il Collegio dei Revisori dei Conti è composto attualmente da 3 membri effettivi che percepiscono un compenso e un gettone di presenza alle riunioni della Federazione (Consiglio Federale, riunioni del Collegio).



Informazioni ex Legge n. 124/2017

In ottemperanza a quanto previsto dall'art. 1 c. 125 della Legge 124/2017, con riferimento all'anno 2023, si riportano di seguito i Contributi incassati dalla Federazione da soggetti Pubblici ricompresi nei valori della presente Nota Integrativa:

Resoconto sui contributi ricevuti dalle pubbliche amministrazioni nell'anno 2024 (commi 125, 126 e 127 dell'articolo unico della Legge n. 124 del 4/08/2017)		
DENOMINAZIONE SOGGETTO EROGANTE	CAUSALE	Importo
Sport e Salute SpA	Contributi Preparazione Olimpica e Attività Sportiva	2.852.380
Sport e Salute SpA	Contributi Progetti Speciali	25.326
Sport e Salute SpA	Contributi Promozione Sportiva	1.860
Comitato Italiano Paralimpico	Contributi Preparazione Paralimpica-Attività Sportiva-Risorse Umane-Eventi	576.283
Dipartimento Sport Presidenza CdM	World Triathlon Championship Cup 2023-2024	301.000
Regione Sardegna - Assessorato Sport e Turismo	World Triathlon Championship Series Cagliari 2024	640.000
Regione Sardegna - Assessorato Sport e Turismo	World Triathlon Cup Arzachena 2023	103.418
Regione Sardegna - Assessorato Sport e Turismo	Attività Sportiva Territoriale	30.358
Regione Lazio	Promozione del Triathlon e Evento Roma 2024	100.000
Regione Umbria	Organizzazione Campionati Giovanili Duathlon Magione	11.871
Regione Piemonte	Attività Sportiva Territoriale	20.352
Comune di Porto Sant'Elpidio	Organizzazione Evento Giovanile	2.500
Provincia Autonoma Bolzano	Attività Sportiva Territoriale	1.750
Provincia Autonoma Trento	Attività Sportiva Giovanile territoriale	14.256
	Totale	4.681.355

Informazioni sulle operazioni con parti correlate

Come accennato nella sezione delle immobilizzazioni finanziarie, la Fitri ha sottoscritto il 100% del capitale sociale della Fitri Servizi divenutone quindi socio unico.

Nel corso del 2022 è stata sottoscritta la convenzione di servizi che regola le attività che la società si è impegnata a svolgere in favore della Federazione, di seguito riepilogate:

- Assistenza tecnica, informatica e organizzativa;
- Attività di ricerca e gestione sponsor;
- Progettazione e/o realizzazione delle gare;
- Promozione del Triathlon e di FITRI;
- Gestione e valorizzazione dei diritti di proprietà intellettuale di FITRI.



I suddetti servizi sono attualmente in fase di attuazione come si può evincere dalle risultanze del Bilancio federale 2024.

Con riferimento a quanto relazionato nelle sezioni dedicate ai crediti e ai debiti, si riportano di seguito i dettagli delle posizioni verso e da FITRI Servizi srl:

	31/12/2024
Crediti Commerciali V/FITRI Servizi srl	126.880
Altri Crediti V/FITRI Servizi srl	52.900
Totale Crediti V/FITRI Servizi srl	179.780

I crediti si riferiscono al valore netto relativo alle fatture emesse V/FITRI Servizi 2024.

Gli altri crediti si riferiscono alle spese anticipate dalla Federazione Italiana Triathlon, per la costituzione della FITRI Servizi srl e alla destinazione dell'utile 2023

	31/12/2024
Debiti Commerciali v/FITRI Servizi srl	24.400
Fatture da Ricevere FITRI Servizi srl	50.000
Totale Debiti V/FITRI Servizi srl	74.400

I Debiti si riferiscono alle fatture ricevute da FITRI Servizi srl nel corso del 2024.

Le fatture da ricevere si riferiscono alla gestione dell'attività commerciale e ad altri servizi erogati dalla controllata in favore della Federazione nel corso del 2024 in ossequio al contratto di servizi tra le parti.

Non esistono altri rapporti con parti correlate, oltre a quanto descritto nel presente paragrafo.

Proposta di destinazione del risultato d'esercizio

Il bilancio d'esercizio al 31 dicembre 2024 chiude con un risultato economico negativo di euro 204.828.

Vi invitiamo, pertanto, ad approvare il bilancio al 31.12.2024 che Vi è stato sottoposto nella composizione dello stato patrimoniale, del conto economico, del rendiconto finanziario e della nota integrativa e Vi proponiamo che la perdita di esercizio trovi la sua integrale copertura nelle riserve utili accantonate negli esercizi precedenti.

Considerato che il valore minimo del Fondo di Dotazione adeguato al 31.12.2024 ammonta ad euro 235.501, il risultato esposto al 31.12.2024 e il valore delle riserve al netto del risultato d'esercizio 2024, l'importo che verrà destinato ad incrementare il fondo di dotazione ammonta ad euro 32.405.

Il valore del fondo di dotazione così determinato corrisponderà al valore del patrimonio netto (euro 230.833). La differenza per allineare il valore del fondo di dotazione minimo della Federazione, tenuto conto della circolare CONI in materia, per complessivi euro 4.668 sarà recuperata sul Bilancio Preventivo 2025. Vi invitiamo a Deliberare in merito a tale adeguamento.

Conclusioni

Si conclude la presente nota integrativa assicurando che le risultanze del bilancio corrispondono ai saldi delle scritture contabili tenute in ottemperanza alle norme vigenti e che il presente bilancio è conforme alla legge e rappresenta con chiarezza e in modo veritiero e corretto la situazione patrimoniale e finanziaria della Federazione nonché il risultato economico dell'esercizio.

Il Presidente F.I.Tri.

